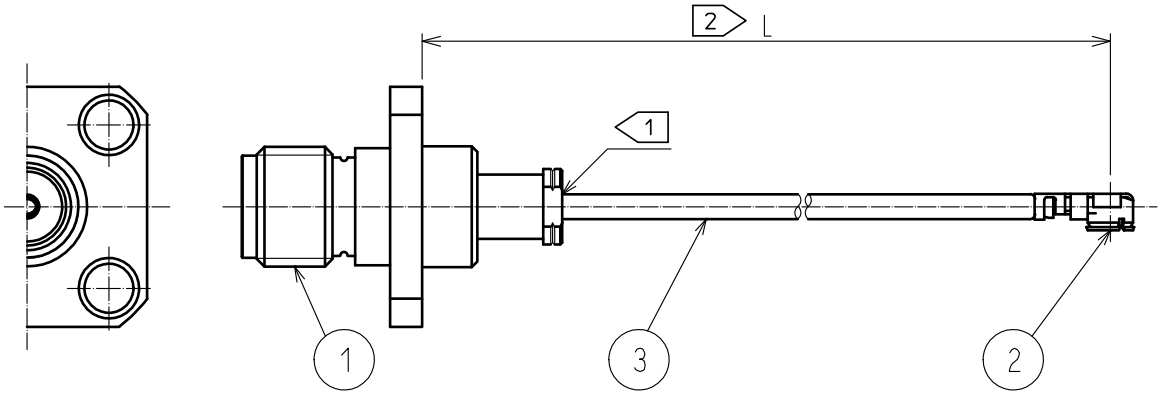

注 1 極細ケーブルの為、結線部に過度に力が加わらない様、
取扱いに注意してください。

2 製品名"L"の箇所はハーネスの長さを示します。
（標準公差は下記の通りとなります。）

品　名	ケーブル色
～066N1～	ハイ
～066N2～	クロ
～066N3～	シロ

長さ L（mm）	標準公差(mm)
△1 50 ≦ L ≦ 200	±4
200 ＜ L ≦ 500	±8
500 ＜ L ≦ 1000	±12
1000 ＜ L	±1.5%

3．両端コネクタの径方向の位置関係は、図の位置より±45°以内の仕上がりとなります。
但し501mm以上は長尺品の為、任意とさせて頂きます。

4．製品の仕様は予告なく変更することがあります。

【コネクタ使用上のご注意】

1．コネクタの抜き差しについて
（1）コネクタの引抜きは、専用引抜き治具：U.FL-LP-N-2
（CL331-0494-5）を用いて垂直に引き抜いて下さい。
◆ケーブルを持った引き抜きは破損になりますので
絶対に行わないで下さい。
（2）コネクタのカン合は、両コネクタの結合軸を合わせ、
垂直に挿入してください。
◆斜め挿入はコネクタが変形（破損）するので行わないで下さい。
2．ケーブルの取り扱いについて
（1）カン合後、下図荷重値以上の負荷をケーブルに加えないで下さい。
◆コネクタの抜け・変形及びケーブルの抜け・断線の
原因となりますので、ご注意ください。

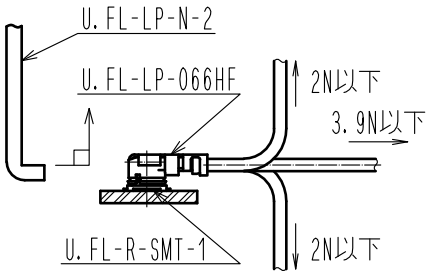

【コネクタ寸法図】

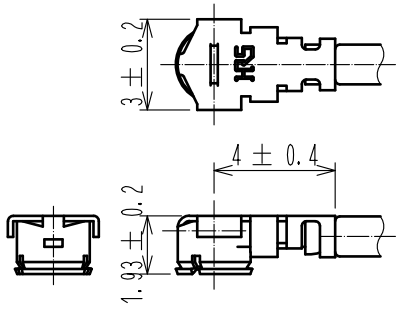

部番	製品名	製品コード	部番	製品名	製造業者名
2	U.FL-LP-066HF	CL331-0558-6-00			
1	HRM-200-066PJ4BN(40)	CL323-0796-0-40	3	RF-MF5013	日星電気（株）

UNITS	SCALE		COUNT	DESCRIPTION OF REVISIONS	DESIGNED	CHECKED	DATE
mm	FREE	△1	1	DIS-D-00003732	NK.OOSAWA	TO.KATAYAMA	20181206

HIROSE ELECTRIC CO., LTD.

APPROVED	TO.KATAYAMA	20180717
CHECKED	TO.KATAYAMA	20180717
DESIGNED	YI.FUNADA	20180717
DRAWN	YI.FUNADA	20180717

DRAWING NO.
PART NO. HPJ-UFLHF6-066N*-ALRS
CODE NO.
△1 1/1

FORM HC0011-5-51

HRS DRAWING FOR REFERENCE
Jun.1.2024 Copyright 2024 HIROSE ELECTRIC CO., LTD. All Rights Reserved.
本製品を車載用途などの高い信頼性が求められる機器にご使用の場合は、弊社までお問合せ下さい。