May.1.2024 Copyright 2024 HIROSE ELECTRIC CO., LTD. All Rights Reserved.
本製品を車載用途などの高い信頼性が求められる機器にご使用の場合は、弊社までお問合せ下さい。

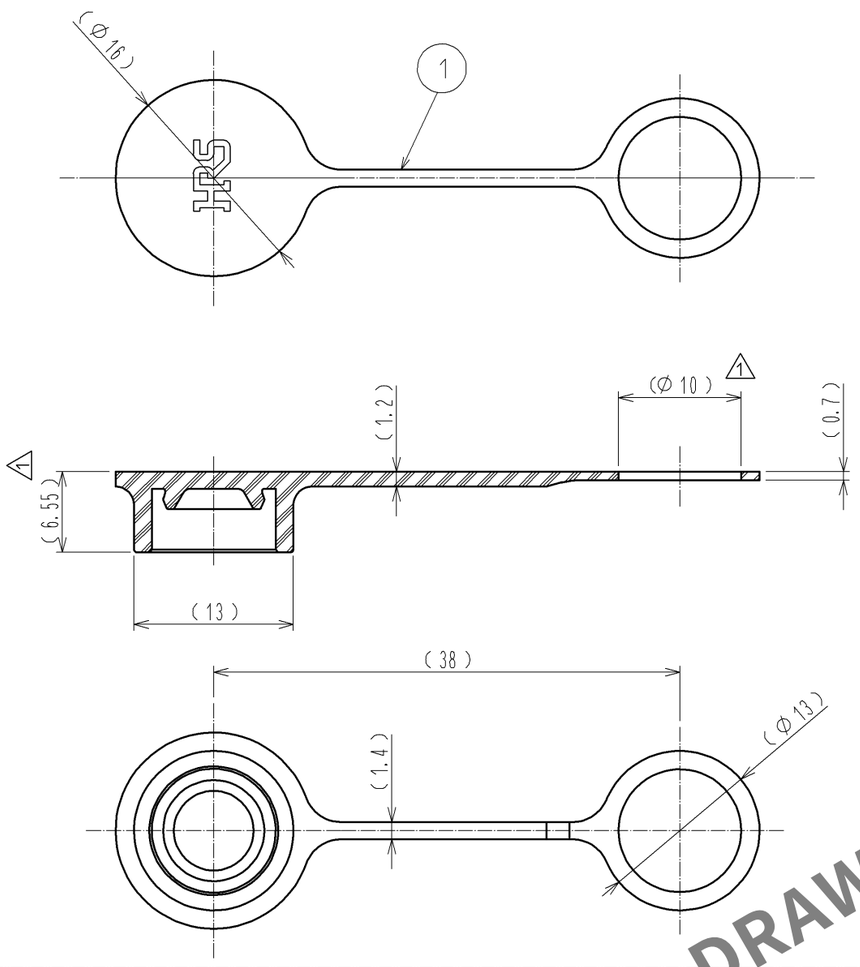

1 使用状態図

取り付け状態図

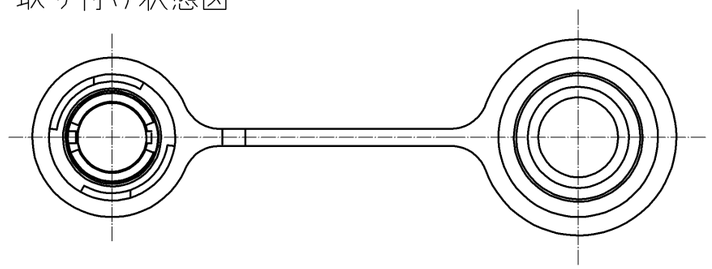

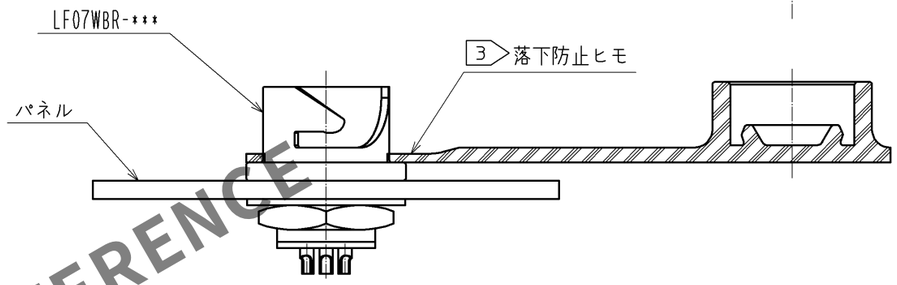

カン合状態図

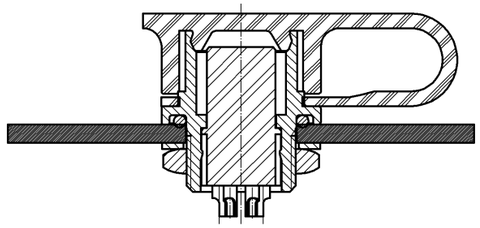

2 梱包図

20個単位でビニル袋にまとめます。

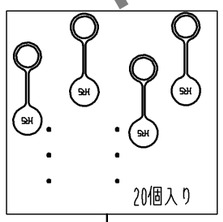

1箱最大500個(25袋)で梱包します。

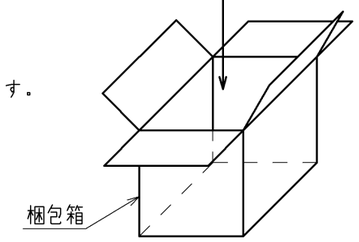

1 誤った使用状態

組込み不完全

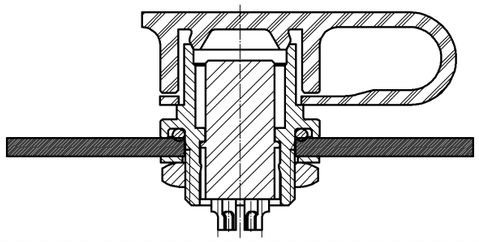

向き違い

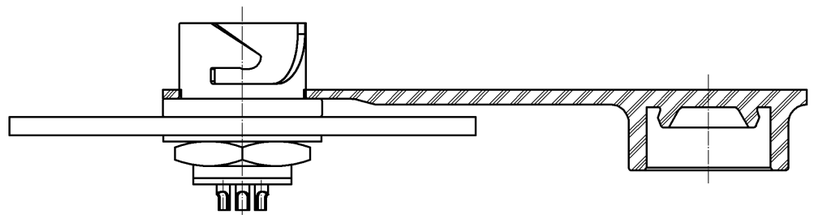

注 1 本品は、使用状態図の如く取付けを行い
使用してください。誤った使用をされますと
防水不良等の不具合が発生する恐れがあります。

注 2 本品の梱包仕様は一例を示します。
3 落下防止ヒモは簡易固定のため、外れる可能性があります。

部番	材質	処理，備考	部番	材質	処理，備考
1	クロロプレンゴム	(クロ)			

UNITS	SCALE	△の数	訂正記事	設計	検図	年月日
mm	2 : 1	1 2	DIS-C-003239	HS. NAGANO	HY. KISHI	13. 10. 03

HRS HIROSE ELECTRIC CO., LTD.

承認	SU. OBARA	13. 03. 18	図番： ADC3-117374-00
検図	EJ. KUNII	13. 03. 18	製品名： LF07WBR-C2
設計	WR. AJIRO	13. 03. 14	
製図	WR. AJIRO	13. 03. 14	製品コード CL136-3005-9-00 △1 1/1

HRS DRAWING FOR REFERENCE