May.1.2024 Copyright 2024 HIROSE ELECTRIC CO., LTD. All Rights Reserved.
本製品を車載用途などの高い信頼性が求められる機器にご使用の場合は、弊社までお問合せ下さい。

	△の数 COUNT	訂正記事 DESCRIPTION OF REVISIONS	設計 BY	検図 CHKD	年月日 DATE		△の数 COUNT	訂正記事 DESCRIPTION OF REVISIONS	設計 BY	検図 CHKD	年月日 DATE
△					. .	△					. .
△					. .	△					. .
△					. .	△					. .

インシュレーションクリンパ

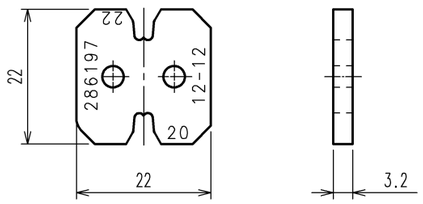

インシュレーションアンビル

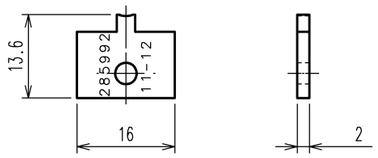

ワイヤークリンパ

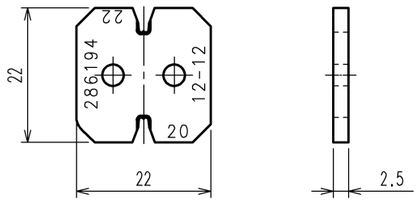

ワイヤーアンビル

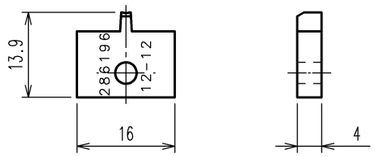

注　1．本図はPQ50−2022（1007）（CL0250−1006−5）を表す。

2．本コネクトの仕様は下記のとおりとする。

インシュレーションクリンパ	1個
ワイヤークリンパ	1個
インシュレーションアンビル	1個
ワイヤーアンビル	1個
端子ホルダーA	1個
端子ホルダーB	1個
クリンパスペーサー	1個
ネジ（M2×5）	2個
六角レンチ（M2）	1個

端子ホルダーA

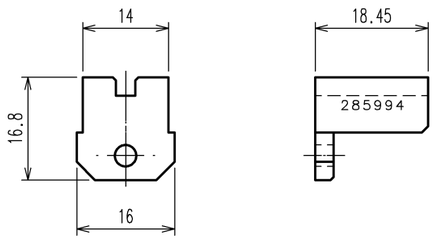

端子ホルダーB

ネジ（M2×5）：2本

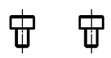

クリンパスペーサー

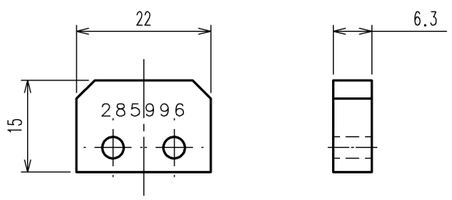

六角レンチ（M2）

HRS DRAWING FOR REFERENCE

2			4		
1			3		
部番	材質	処理，備考	部番	材質	処理，備考

備考 REMARKS

製図 DRAWN	設計 DESIGNED	検図 CHECKED	承認 APPROVED	出図 RELEASED
生技 12.12.3 工藤	生技 12.12.3 高橋(貞)	生技 12.12.6 大泉	生技 12.12.7 井藤	

旧製品コード CODE NO.(OLD) CL

尺度 SCALE 1：1

単位 UNITS mm

図番 DRAWING NO. ADC3−276325

ヒロセ電機株式会社 HIROSE ELECTRIC CO.,LTD.

製品名 PART NO. PQ50−2022（1007）

製品コード CODE NO. CL250−1006−5

1/1

FORM NO.233

TO
PE