May.1.2024 Copyright 2024 HIROSE ELECTRIC CO., LTD. All Rights Reserved.
本製品を車載用途などの高い信頼性が求められる機器にご使用の場合は、弊社までお問合せ下さい。

| | △の数 COUNT | 訂正記事 DESCRIPTION OF REVISIONS | 設計 BY | 検図 CHKD | 年月日 DATE | | △の数 COUNT | 訂正記事 DESCRIPTION OF REVISIONS | 設計 BY | 検図 CHKD | 年月日 DATE |
|---|---|---|---|---|---|---|---|---|---|---|---|
| △ | | | | | . . | △ | | | | | . . |
| △ | | | | | . . | △ | | | | | . . |
| △ | | | | | . . | △ | | | | | . . |

インシュレーションクリンパ

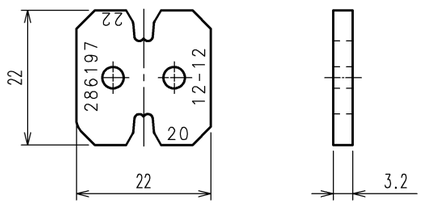


インシュレーションアンビル

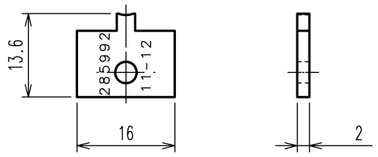


ワイヤークリンパ

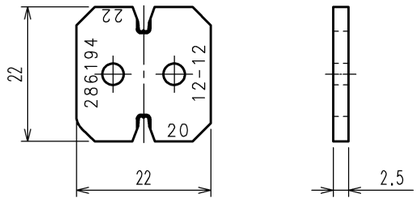


ワイヤーアンビル

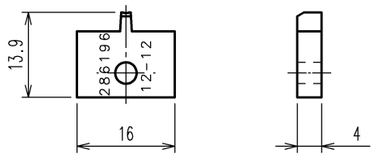


注　1．本図はPQ50A-2022(1007)(CL0250-1008-0)を表す。

2．本コネクトの仕様は下記のとおりとする。

| | |
|---|---|
| インシュレーションクリンパ | 1個 |
| ワイヤークリンパ | 1個 |
| インシュレーションアンビル | 1個 |
| ワイヤーアンビル | 1個 |
| 端子ホルダーA | 1個 |
| 端子ホルダーC | 1個 |
| クリンパスペーサー | 1個 |
| ネジ(M2×5) | 2個 |
| 六角レンチ(M2) | 1個 |

端子ホルダーA

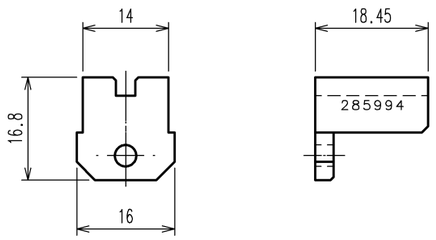


端子ホルダーC

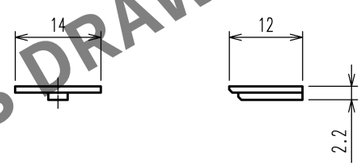


ネジ(M2×5)：2本

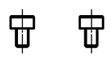

クリンパスペーサー

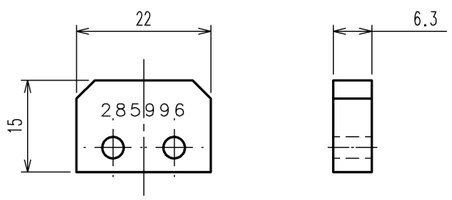


六角レンチ(M2)

HRS DRAWING FOR REFERENCE

| 部番 | 材質 | 処理，備考 | 部番 | 材質 | 処理，備考 |
|---|---|---|---|---|---|
| 2 | | | 4 | | |
| 1 | | | 3 | | |

備考 REMARKS

| 製図 DRAWN | 設計 DESIGNED | 検図 CHECKED | 承認 APPROVED | 出図 RELEASED |
|---|---|---|---|---|
| 生技 13.1.18 工藤 | 生技 13.1.18 高橋(貞) | 生技 13.1.18 大泉 | 生技 13.1.18 井藤 | |

旧製品コード CODE NO.(OLD) CL

尺度 SCALE 1：1

単位 UNITS mm

図番 DRAWING NO. ADC3-276327

HRS ヒロセ電機株式会社 HIROSE ELECTRIC CO.,LTD.

製品名 PART NO. PQ50A-2022(1007)

製品コード CODE NO. CL250-1008-0

1/1

| TO |
|---|
| PE |
| |
| |
| |

FORM NO.233