Apr.1.2024 Copyright 2024 HIROSE ELECTRIC CO.,LTD. All Rights Reserved.
本製品を車載用途などの高い信頼性が求められる機器にご使用の場合は、弊社までお問合せ下さい。

	△の数 COUNT	訂正記事 DESCRIPTION OF REVISIONS	設計 BY	検図 CHKD	年月日 DATE		△の数 COUNT	訂正記事 DESCRIPTION OF REVISIONS	設計 BY	検図 CHKD	年月日 DATE
△					. .	△					. .
△					. .	△					. .
△					. .	△					. .

インシュレーションクリンバ

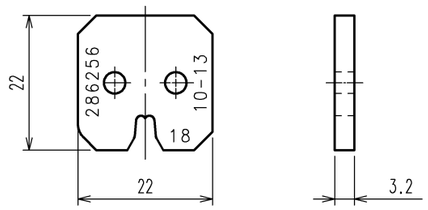

インシュレーションアンビル

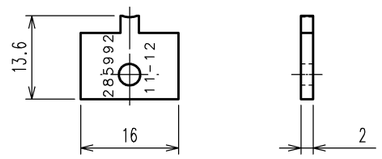

ワイヤークリンバ

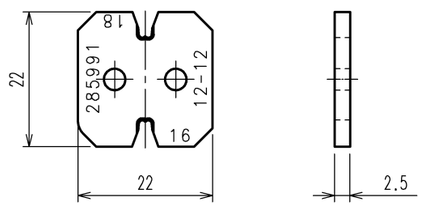

ワイヤーアンビル

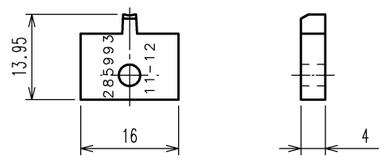

注　1．本図はPS2-1618（3385）（CL0250-1014-3）を表す。

2．本ユニットの仕様は下記のとおりとする。

インシュレーションクリンバ	1個
ワイヤークリンバ	1個
インシュレーションアンビル	1個
ワイヤーアンビル	1個
端子ホルダーA	1個
端子ホルダーB	1個
クリンバスベーサー	1個
ネジ（M2×5）	2個
六角レンチ（M2）	1個

端子ホルダーA

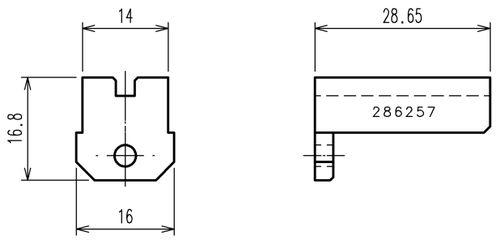

端子ホルダーB

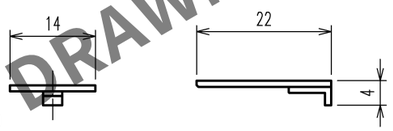

ネジ（M2×5）：2本

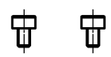

クリンバスベーサー

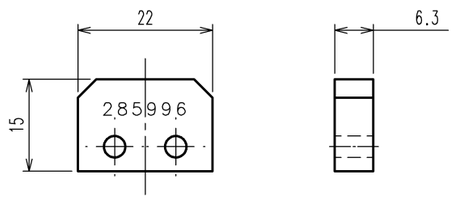

六角レンチ（M2）



HRS DRAWING FOR REFERENCE

部番	材質	処理，備考	部番	材質	処理，備考
2			4		
1			3		

備考 REMARKS

製図 DRAWN	設計 DESIGNED	検図 CHECKED	承認 APPROVED	出図 RELEASED
生技 13.10.30 工藤	生技 13.10.30 杉田	生技 13.11.1 大泉	生技 13.11.1 井藤	

旧製品コード CODE NO.(OLD) CL

尺度 SCALE 1：1

単位 UNITS mm

図番 DRAWING NO. ADC3-276339

HRS ヒロセ電機株式会社 HIROSE ELECTRIC CO.,LTD.

製品名 PART NO. PS2-1618（3385）

製品コード CODE NO. CL250-1014-3

1/1

FORM NO.233

TO
PE