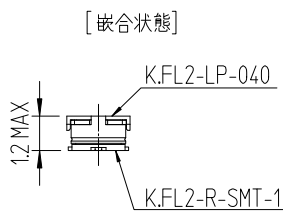
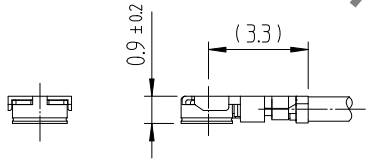
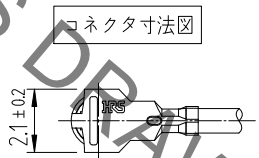
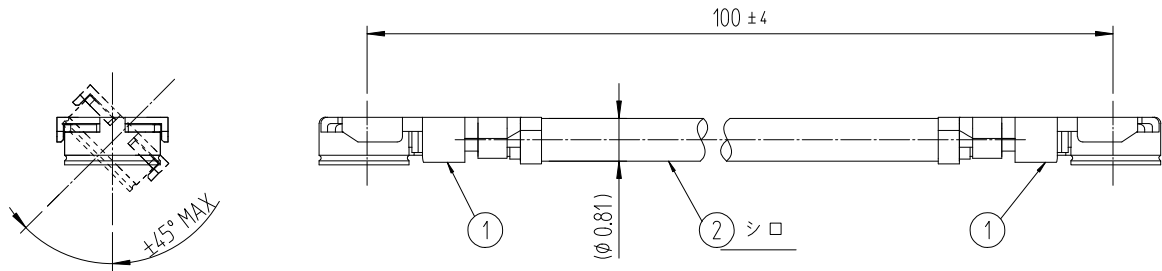


Mar.1.2021 Copyright 2021 HIROSE ELECTRIC CO., LTD. All Rights Reserved.
 本製品を車載用途などの高い信頼性が求められる機器にご使用の場合は、弊社までお問合せ下さい。

1	2			3			4		
△数 COUNT	訂正事項 DESCRIPTION OF REVISIONS	擔當 B Y	檢圖 CHKD	年月日 DATE	△数 COUNT	訂正事項 DESCRIPTION OF REVISIONS	擔當 B Y	檢圖 CHKD	年月日 DATE
△				. .	△				. .
△				. .	△				. .
△				. .	△				. .



◆コネクタが嵌合された後、ケーブルに許容される負荷。
 下記図は、ケーブルの最大許容荷重を示しています。
 ケーブルにこの値を超える荷重を加えないでください。

1	K.FL2-LP-040	CL6345-****	2	∅0.81 ケーブル(シロ)
品番	製品名	製品コード	品番	製品名
CODE NO. (OLD)		DRAWN	DESIGNED	CHECKED
		W.Y.AHN 19.01.25	W.Y.AHN 19.01.25	H.S.KIM 19.01.25
		APPROVED	RELEASED	
		H.S.KIM 19.01.25	ENG 19.01.25 DEPT	
DRAWING NO. JDC4-632766-80		PART NO. KFL2-2LP-04H1T-A-100 (800)		
SCALE FREE		CODE NO		1/1
UNITS mm		CL6345-0148-7-800		

HRS DRAWING FOR REFERENCE