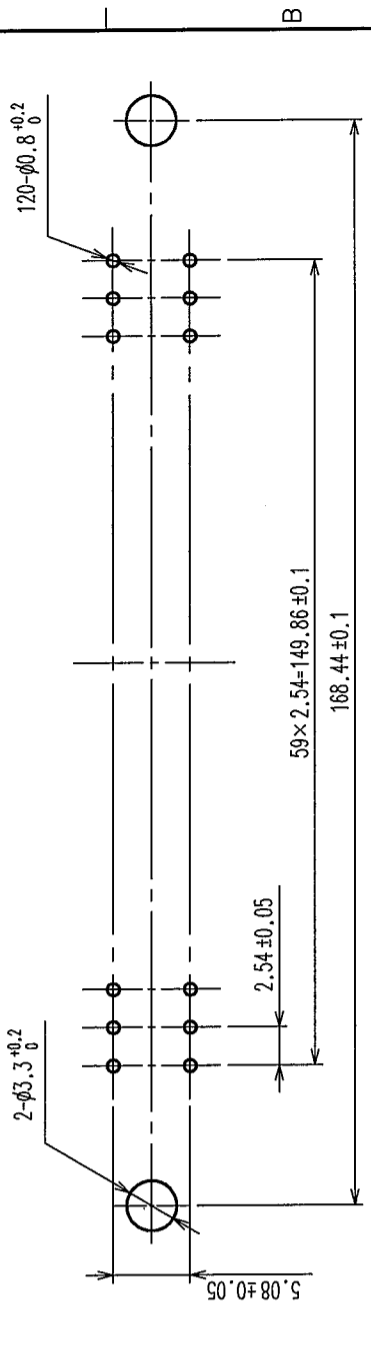
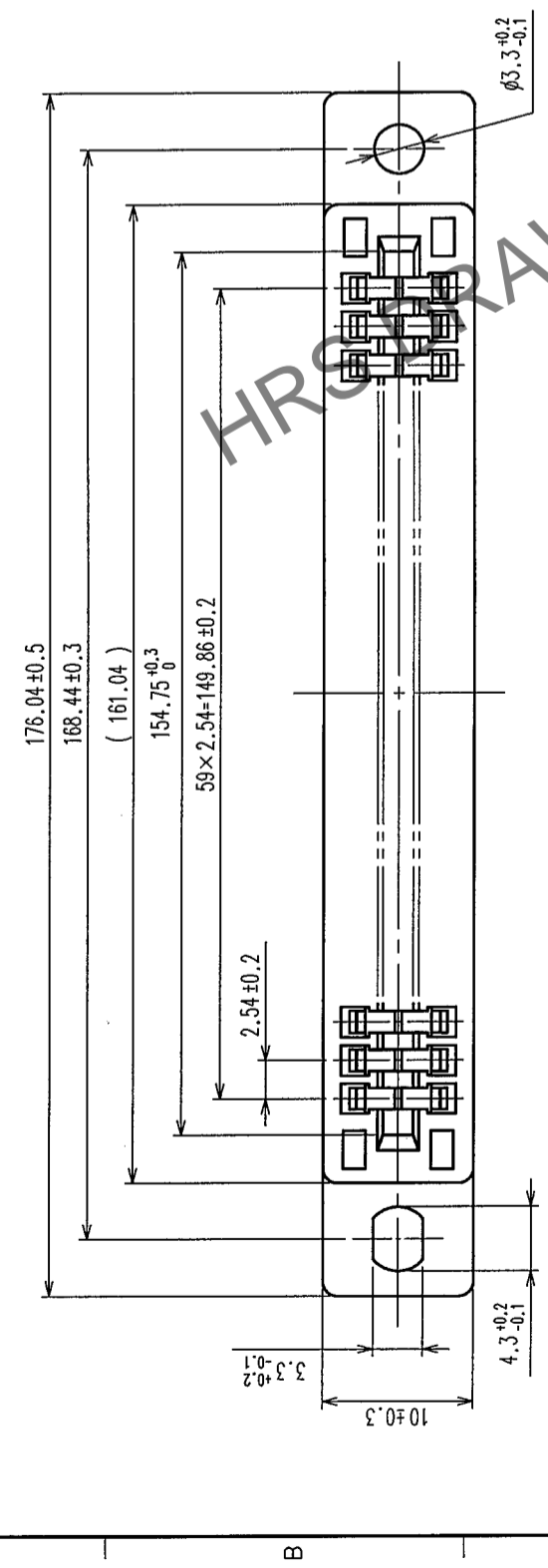
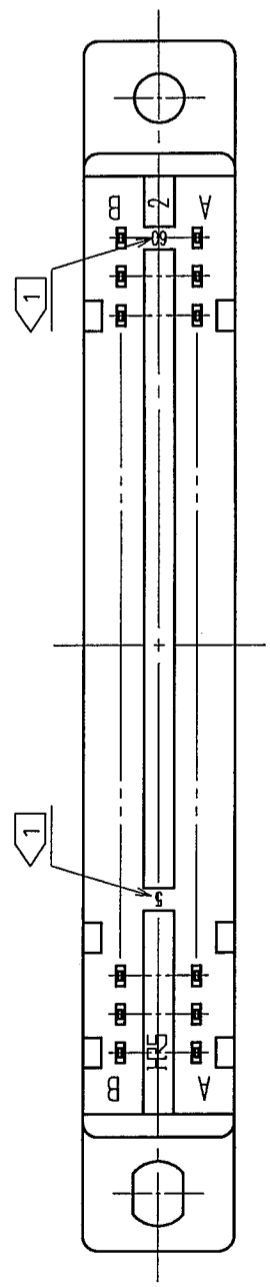
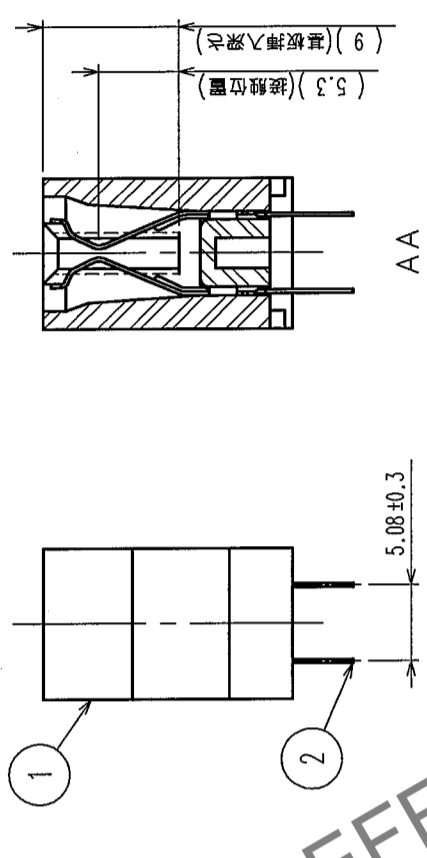
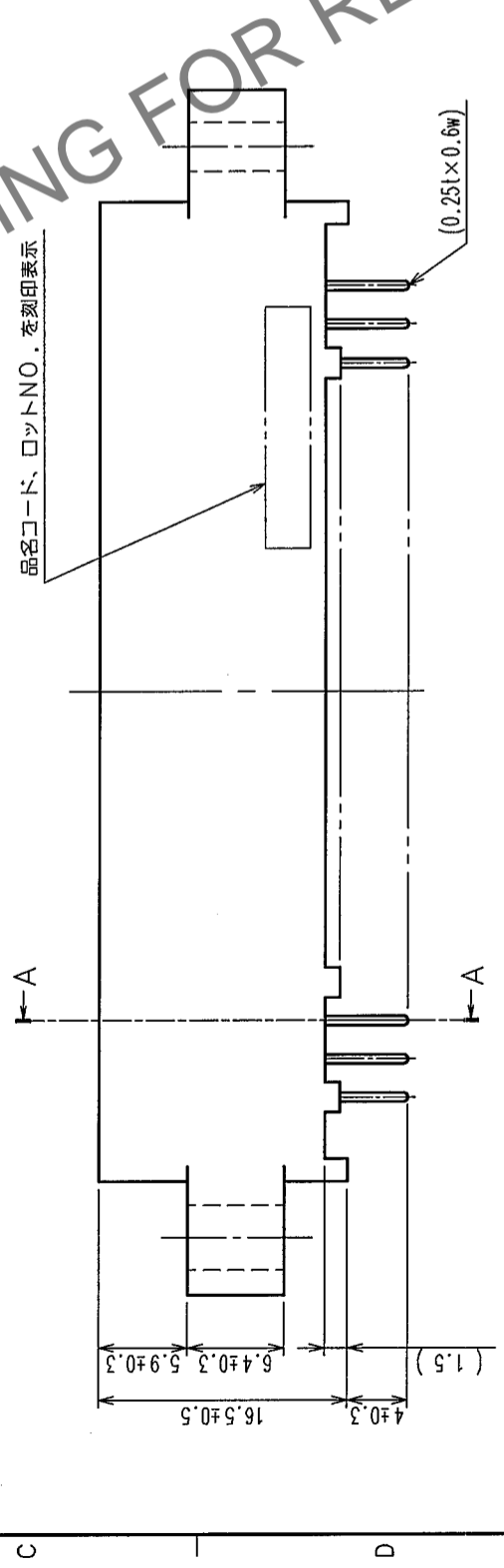


| Δの数 COUNT | 訂正記事 DESCRIPTION OF REVISIONS | 年月日 DATE | 設計検図 BY | CHKD | 年月日 DATE | 訂正記事 DESCRIPTION OF REVISIONS | 設計検図 BY | CHKD | 年月日 DATE |
|--------------|----------------------------------|-------------|------------|------|-------------|----------------------------------|------------|------|-------------|
| △ | | | | | | | | | |
| △ | | | | | | | | | |
| △ | | | | | | | | | |



バックホード寸法図 (t=1.6±0.1)



注 1 端子No. (5, 10, 15, 20, 25, 30, 35, 40, 45, 50, 55, 60) が表記されています。
 2 次の端子No. の間には誤挿入防止用キーが装着可能です。
 (5~6), (10~11), (15~16), (20~21), (25~26), (30~31), (35~36), (40~41), (45~46), (50~51), (55~56)

| | |
|-----|--|
| TO | |
| PCK | |
| | |

| | |
|---------------------------------------|----------------------------------|
| 備考 REMARKS | |
| 旧製品コード CODE NO. (OLD) CL | 図番 DRAWING NO. ADC3-017951-01 |
| 尺度 SCALE FREE | 単位 UNITS mm |
| 製品名 PART NO. CR22D-120D-2.54DS(70) | |
| 製品コード CODE NO. CL522-0053-5-70 | |

| | |
|----|---|
| 2 | りん青銅 (接触部) Ni2.5μm+Au0.05μm (実装部) Ni2.5μm+Sn2μm |
| 1 | PBT クロ |
| 部番 | 材質 処理, 備考 UL94V-0 |

| | | | | |
|-----------------------|-----------------------|-----------------------|-----------------------|----------------|
| 製図 DRAWN | 設計 DESIGNED | 検図 CHECKED | 承認 APPROVED | 出図 RELEASED |
| PCC 04.05.20 佐藤 | PCC 04.05.20 杉村 | PCC 04.05.21 小沼 | PCC 04.05.25 松山 | |