






Mar. 1. 2023 Copyright 2023 HIROSE ELECTRIC CO., LTD. All Rights Reserved.  
 本製品を車載用途などの高い信頼性が求められる機器にご使用の場合は、弊社までお問い合わせ下さい。

△の数		訂正記事		担当	検図	年月日	△の数		訂正記事		担当	検図	年月日																																																																			
△							△																																																																									
△							△																																																																									
<table border="1" style="width: 100%; border-collapse: collapse;"> <tr> <td colspan="2">準処規格</td> <td colspan="12"></td> </tr> <tr> <td rowspan="4" style="text-align: center; vertical-align: middle;">定 格</td> <td>電 圧 (1)</td> <td>1 ~</td> <td>AC 250 V</td> <td colspan="2"></td> <td colspan="2">適合ケーブル</td> <td colspan="6"></td> </tr> <tr> <td>電 流 (1)</td> <td>1 ~</td> <td>DC V</td> <td>/</td> <td>A</td> <td colspan="2">使用温度範囲</td> <td colspan="6">(注1) -35℃ ~ +85℃</td> </tr> <tr> <td>電 力</td> <td colspan="12"></td> </tr> <tr> <td>特 殊 性</td> <td colspan="12"></td> </tr> </table>														準処規格														定 格	電 圧 (1)	1 ~	AC 250 V			適合ケーブル								電 流 (1)	1 ~	DC V	/	A	使用温度範囲		(注1) -35℃ ~ +85℃						電 力													特 殊 性												
準処規格																																																																																
定 格	電 圧 (1)	1 ~	AC 250 V			適合ケーブル																																																																										
	電 流 (1)	1 ~	DC V	/	A	使用温度範囲		(注1) -35℃ ~ +85℃																																																																								
	電 力																																																																															
	特 殊 性																																																																															
性 能																																																																																
No.	項目名称	条 件				試験規格	最小	最大	単位	QT	AT																																																																					
1	形状・材質・処理	ADC DC - 80522及び準処規格に適合のこと。					-	-	-	○	○																																																																					
2	表 示	同 上					-	-	-	○	○																																																																					
3	絶 縁 抵 抗	DC Vで測定し規格値以上のこと。							MΩ																																																																							
4	接触抵抗	コンタクト	DC 0.1 Aで測定し規格値以下のこと。			MIL-STD-1344	-	30	mΩ	○																																																																						
	接触抵抗	コンタクト	DC Aで測定し規格値以下のこと。				-		mΩ																																																																							
5	耐 電 圧	AC DC Vで1分間印加して電圧破壊のないこと。					-	-	-																																																																							
6	ローレベルサーキット	DC20mV以下1mAで接触抵抗を測定し、規格値以下のこと。					-		mΩ																																																																							
7	ドライサーキット性能	DC μVで交互に極性を変えて導通があること。					-	-	-																																																																							
8	挿 抜 力	コンタクト	の鋼製ピンにて規格値を満足すること。				-		gf																																																																							
			規格値を満足すること。						kgf																																																																							
9	耐 湿 性	温度	℃	湿度	%	時間	高湿時		-	MΩ																																																																						
		絶縁抵抗は規格値以上のこと。						乾燥後		-	MΩ																																																																					
10	耐 振 性	周波数 ~ Hz, 全振幅 mm, 加速度 Gで 時間× 方向の試験後、破損、割れ及び部品のゆるみがないこと。					-	-	-																																																																							
11	耐 衝 撃 性	加速度 Gの正弦半波で 回× 方向の試験後破損、割れ及び部品のゆるみがないこと。					-	-	-																																																																							
12	耐温度サイクル	~ ℃, サイクル, 合計 時間の試験後、破損、割れ及び部品のゆるみがないこと。					-	-	-																																																																							
13	寿命	コンタクト	30 回の抜き挿しを行いNo.4項の条件で規格値以下。			MIL-STD-1344	-	30	mΩ	○	-																																																																					
	寿命	コンタクト	同 上				-		mΩ		-																																																																					
14	耐 腐 食 性	%の塩水噴霧試験後はなほだしい腐食のないこと。					-	-	-																																																																							
15	耐 硫 化 ガ ス 性	ppm時間の試験後はなほだしい腐食のないこと。					-	-	-																																																																							
16	耐 亜 硫 酸 ガ ス 性	ppm時間の試験後はなほだしい腐食のないこと。					-	-	-																																																																							
17	圧接部引張強度	AWG#28K?					1.5	-	kg	○																																																																						

形別配布先	PCK
備考	

備 考	(注1) 通電による温度上昇を含む。						製 図	担 当	検 図	査 閲	承 認	出 図
												
	この規格表に指定する以外は準処規格に適合のこと。						製品規格表		製品名	DFIB-28PRF		
旧 CL	CL	-	-	-	-	製 品	CL541-0670-0-					
旧 図	SLC4	-	-	-	-	製 品	コード					

注(1)「~」はコンタクトNo.を表す。  
 (2) QT: 認定試験 AT: 製品検査 ○: 適用項目

ヒロセ電機株式会社