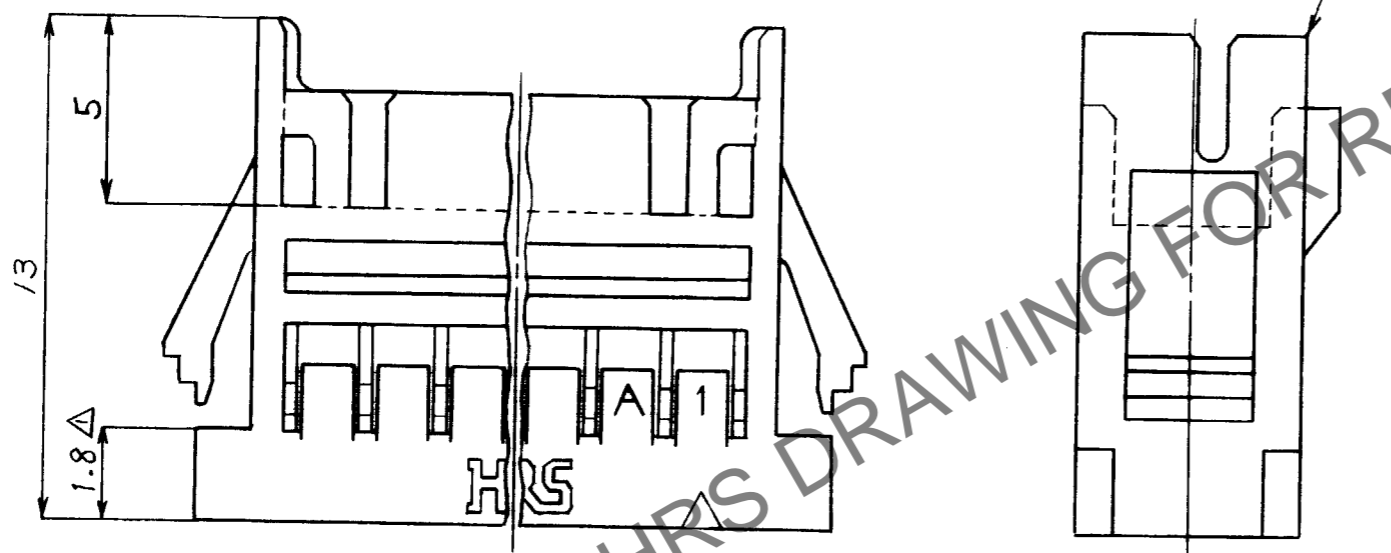
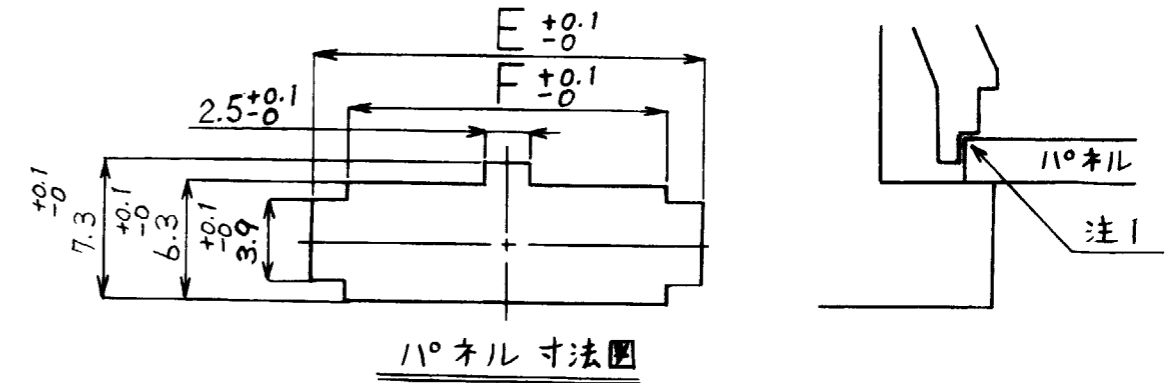
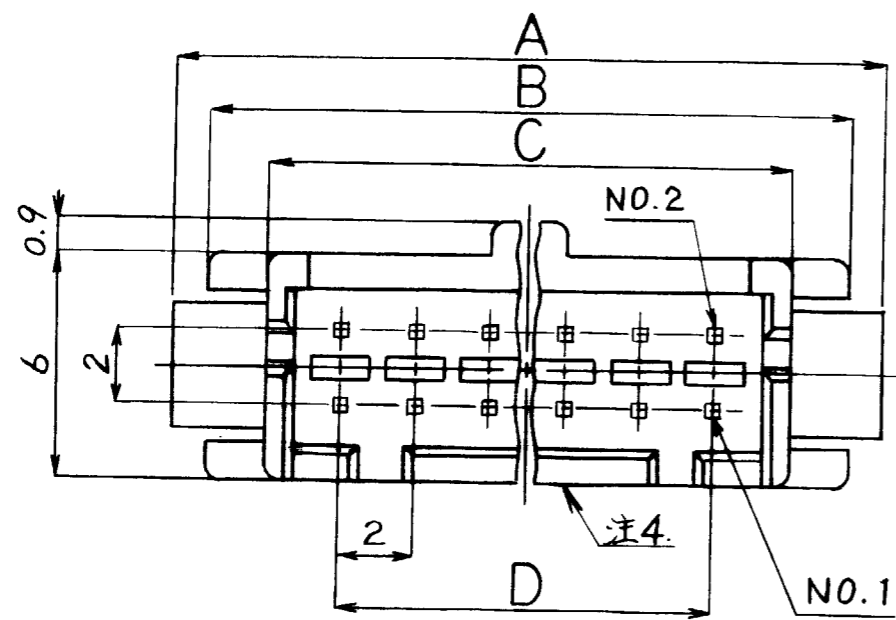


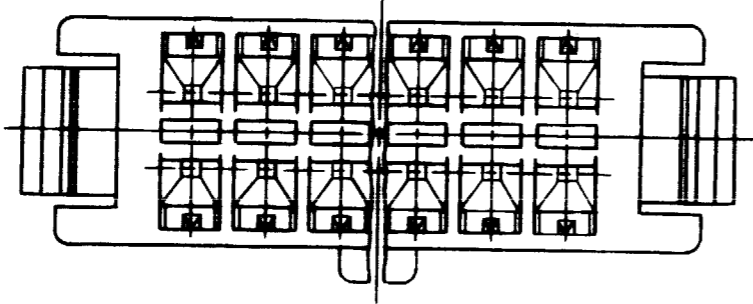
Jan. 1. 2024 Copyright 2024 HIROSE ELECTRIC CO., LTD. All Rights Reserved.  
 本製品を車載用途などの高い信頼性が求められる機器にご使用の場合は、弊社までお問合せ下さい。

△の枚	訂正記事	担当	検図	年月日	△の枚	訂正記事	担当	検図	年月日
△ 1	2.4 → 1.8	花見	花見	3.2.12	△ 1	12極追加	花見	花見	7.2.7
△ 4	4, 6, 14極追加	花見	花見	4.11.4	△				
△ 1	10極追加	花見	花見	5.5.26	△				



注1. 10°ネリの引掛り部にはRが付かない面を御使用下さい。  
 注2. 適合10°ネリ厚 1.6~1.0mm (1.6, 1.2mm以外では多少のガタが発生します)

極数	HRS NO.	A	B	C	D	E	F
△ 4	543-0619-5	11.0	9.2	6.0	2.0	9.4	6.3
△ 6	543-0620-4	13.0	11.2	8.0	4.0	11.4	8.3
8	543-0621-7	15.0	13.2	10.0	6.0	13.4	10.3
△ 10	543-0622-0	17.0	15.2	12.0	8.0	15.4	12.3
△ 12	543-0623-2	19.0	17.2	14.0	10.0	17.4	14.3
△ 14	543-0624-5	21.0	19.2	16.0	12.0	19.4	16.3
16	543-0625-8	23.0	21.2	18.0	14.0	21.4	18.3
18	543-0626-0	25.0	23.2	20.0	16.0	23.4	20.3
20	543-0627-3	27.0	25.2	22.0	18.0	25.4	22.3
22	543-0628-6	29.0	27.2	24.0	20.0	27.4	24.3
24	543-0629-9	31.0	29.2	26.0	22.0	29.4	26.3
26	543-0630-8	33.0	31.2	28.0	24.0	31.4	28.3
28	543-0631-0	35.0	33.2	30.0	26.0	33.4	30.3
30	543-0632-3	37.0	35.2	32.0	28.0	35.4	32.3
32	543-0633-6	39.0	37.2	34.0	30.0	37.4	34.3



注3. DF11-※DS-2C 嵌合時全長 15.3 mm  
 △注4. 4, 6極は、壁が設置されておれません。

形別	
配布先	

部番	材質	処理	備考	部番	材質	処理	備考		
				↑	ポリアミド樹脂		UL94V-0 (黒色)		
			寸法区分 公差	製図	担当	検図	査閲	承認	出図
			6以下 ±0.3	INC 2.3.1	INC 2.3.1	INC 2.3.1	INC 2.3.1	INC 2.3.2	
			6をこえ 18以下 ±0.5	小間	小間	花見	花見	山本	
			18をこえ 50以下 ±0.7						
			50をこえ 125以下 ±1						
			125をこえ 250以下 ±1.3						
			角 度 ±1°						
旧品	CL	-	-	品名	DF11-※DEP-2C				
旧品	DC3-	-	-	図番	ADC3-81880-	尺 度	単 位	製 品	CL 543-
						5	1	mm	

UL94V-0 (黒色)