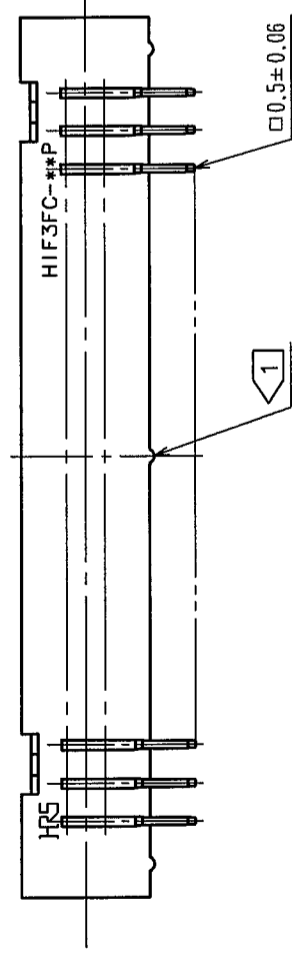
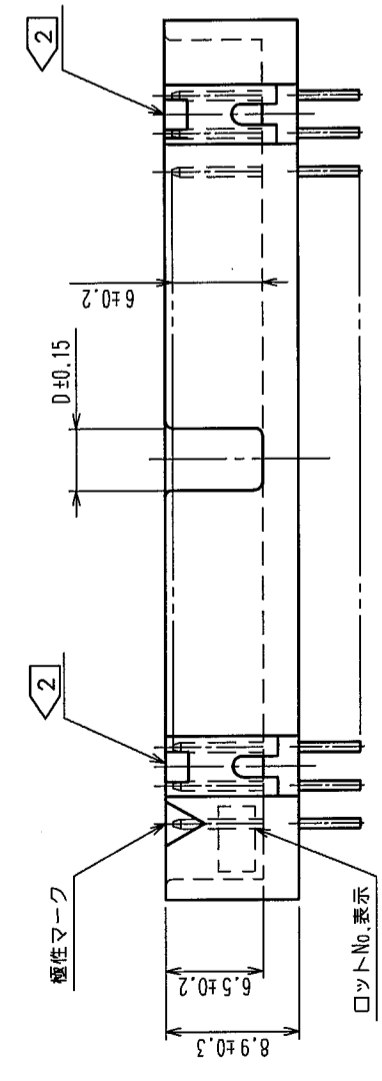
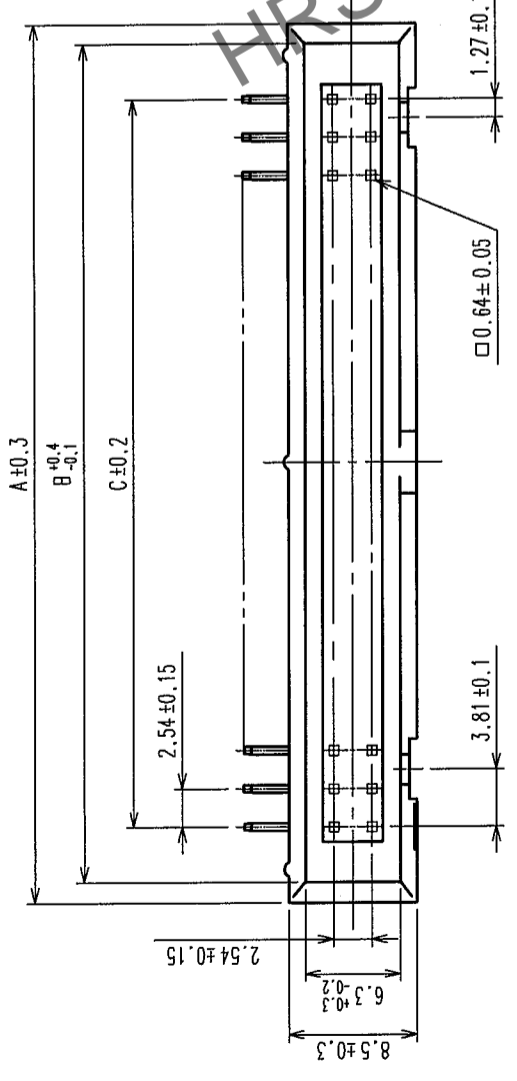
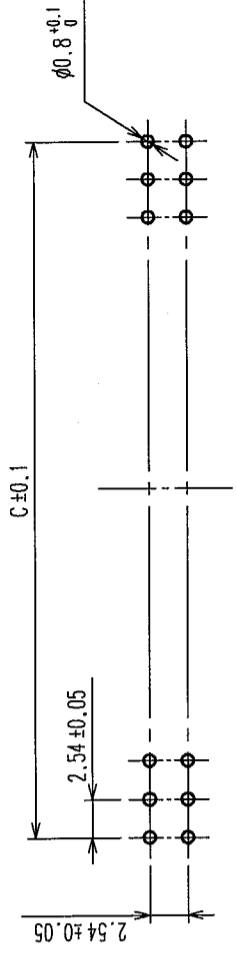


Δの数 COUNT	訂正記号 DESCRIPTION OF REVISIONS	年月日 DATE	Δの数 COUNT	訂正記号 DESCRIPTION OF REVISIONS	年月日 DATE
△			△		
△			△		
△			△		



推奨基板寸法図



製品名	製品コード	極数	A	B	C	D	極性キー取付部
HIF3FC-10PA-2.54DS(71)	CL616-0061-0-71	10	20.2	17.5	10.16	4.1	なし
HIF3FC-14PA-2.54DS(71)	CL616-0062-2-71	14	23.28	22.38	15.24	4.1	右側1箇所
HIF3FC-16PA-2.54DS(71)	CL616-0063-5-71	16	27.82	25.12	17.78	4.1	
HIF3FC-20PA-2.54DS(71)	CL616-0064-8-71	20	32.9	30.2	22.86	4.1	
HIF3FC-26PA-2.54DS(71)	CL616-0065-0-71	26	40.52	37.82	30.48	4.1	
HIF3FC-30PA-2.54DS(71)	CL616-0066-3-71	30	45.6	42.9	35.56	4.1	
HIF3FC-34PA-2.54DS(71)	CL616-0067-6-71	34	50.68	47.98	40.64	4.1	
HIF3FC-40PA-2.54DS(71)	CL616-0068-9-71	40	58.3	55.6	48.26	4.1	
HIF3FC-50PA-2.54DS(71)	CL616-0069-1-71	50	71.0	68.3	60.96	4.1	
HIF3FCA-50PA-2.54DS(71)	CL616-0070-0-71	50	71.0	68.3	60.96	26.96	

注 1 10極には、中央部のスタンドオフがありません。  
 2 極性キー取付部は製品により数が異なりますので、上表をご参照下さい。  
 3 \*\*は、極数を示します。  
 4 ( ) 内寸法は、参考値を示します。

1	PBT樹脂	クロ	UL94V-0	2,3	黄銅	接触部: 金めっき 0.2μm min テーパー部: 鈍すめっき 2μm min 下地: ニッケルめっき 2μm min
部番	材質	処理, 備考	部番	材質	材質	検査承認
備考	REMARKS					検出図
旧製品コード CODE NO. (OLD) CL	図番 DRAWING NO. ADC3-151846-21	製品名 PART NO. HIF3FC-**-PA-2.54DS (71)	製造 DRAWN HIF 04.02.13 鈴木	設計 DESIGNED HIF 04.2.13 野村	承認 APPROVED HIF 04.2.13 大川	検出図 RELEASED
単位 UNITS mm	SCALE FREE	製品コード CODE NO. CL616				

TO  
PCK