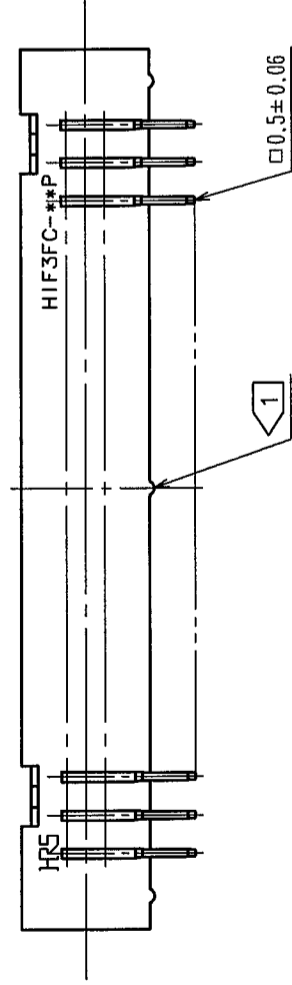
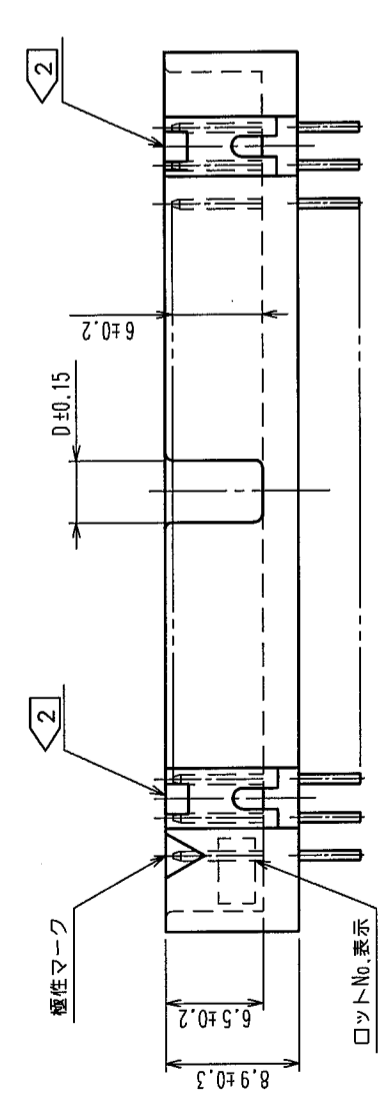
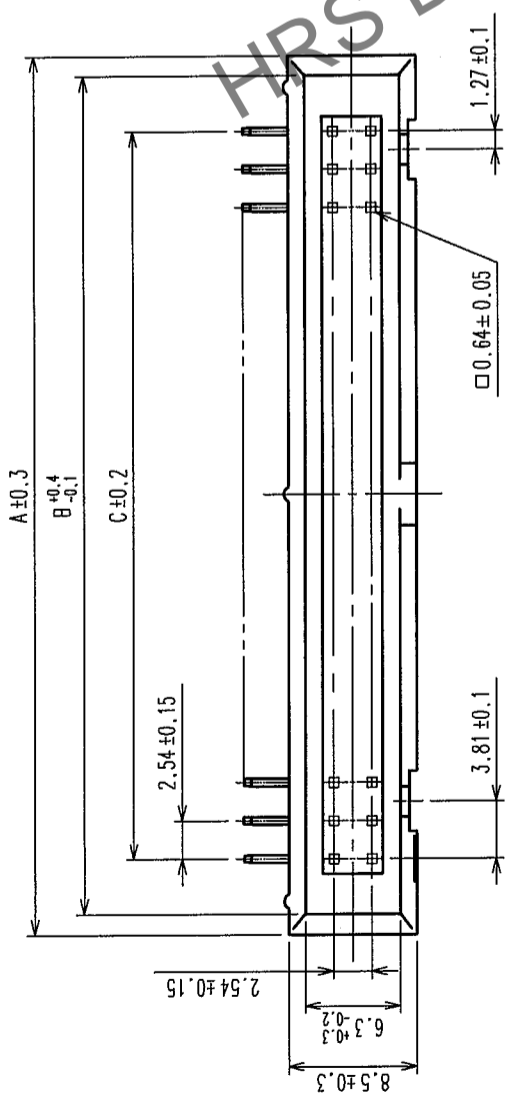
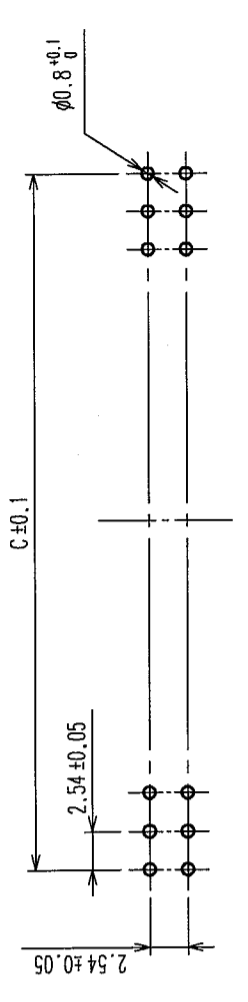


Δの数 COUNT	訂正記号 DESCRIPTION OF REVISIONS	年月日 DATE	Δの数 COUNT	訂正記号 DESCRIPTION OF REVISIONS	年月日 DATE
△			△		
△			△		
△			△		



推奨基板寸法図



製品名	製品コード	極数	A	B	C	D	極性キー取付部
HIF3FC-10PA-2.54DS(71)	CL616-0061-0-71	10	20.2	17.5	10.16	4.1	なし
HIF3FC-14PA-2.54DS(71)	CL616-0062-2-71	14	23.28	22.38	15.24	4.1	右側1箇所
HIF3FC-16PA-2.54DS(71)	CL616-0063-5-71	16	27.82	25.12	17.78	4.1	
HIF3FC-20PA-2.54DS(71)	CL616-0064-8-71	20	32.9	30.2	22.86	4.1	
HIF3FC-26PA-2.54DS(71)	CL616-0065-0-71	26	40.52	37.82	30.48	4.1	
HIF3FC-30PA-2.54DS(71)	CL616-0066-3-71	30	45.6	42.9	35.56	4.1	
HIF3FC-34PA-2.54DS(71)	CL616-0067-6-71	34	50.68	47.98	40.64	4.1	左右各1箇所
HIF3FC-40PA-2.54DS(71)	CL616-0068-9-71	40	58.3	55.6	48.26	4.1	
HIF3FC-50PA-2.54DS(71)	CL616-0069-1-71	50	71.0	68.3	60.96	4.1	
HIF3FCA-50PA-2.54DS(71)	CL616-0070-0-71	50	71.0	68.3	60.96	26.96	

注 1 10極には、中央部のスタンドオフがありません。
 2 極性キー取付部は製品により数が異なりますので、上表をご参照下さい。
 3 **は、極数を示します。
 4 () 内寸法は、参考値を示します。

1	PBT樹脂	クロ	UL94V-0	2,3	黄銅	接触部: 金めっき 0.2μm min テーパー部: 裾すずめつき 2μm min 下地: ニッケルめつき 2μm min
部番	材質	処理, 備考	部番	材質	材質	検査承認
備考	REMARKS					検査承認
旧製品コード CODE NO. (OLD) CL	図番 DRAWING NO. ADC3-151846-21	製品名 PART NO. HIF3FC-***PA-2.54DS (71)	製造 DRAWN HIF 04.02.13 鈴木	設計 DESIGNED HIF 04.2.13 野村	承認 APPROVED HIF 04.2.13 大川	検査承認 APPROVED HIF 04.2.13 大川
単位 UNITS mm	SCALE FREE	製品コード CODE NO. CL616				

TO	
PCK	