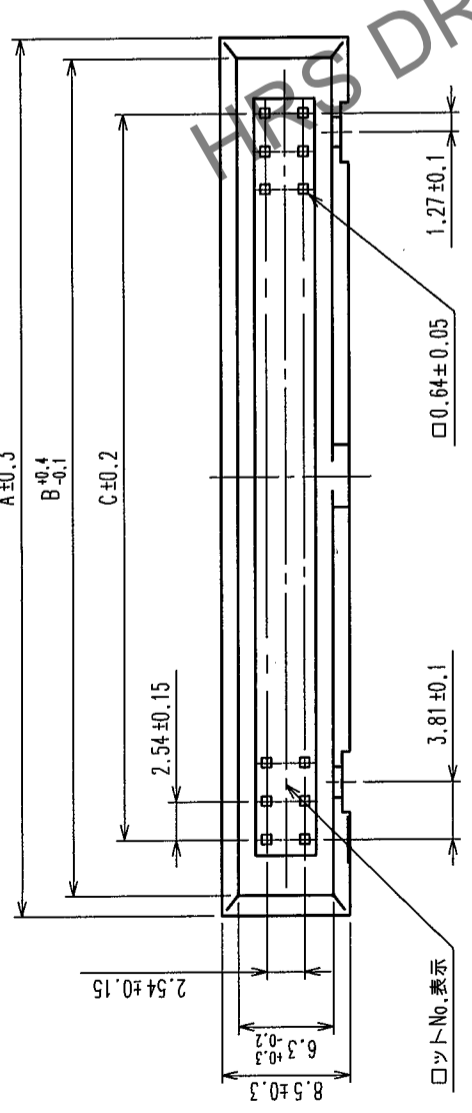
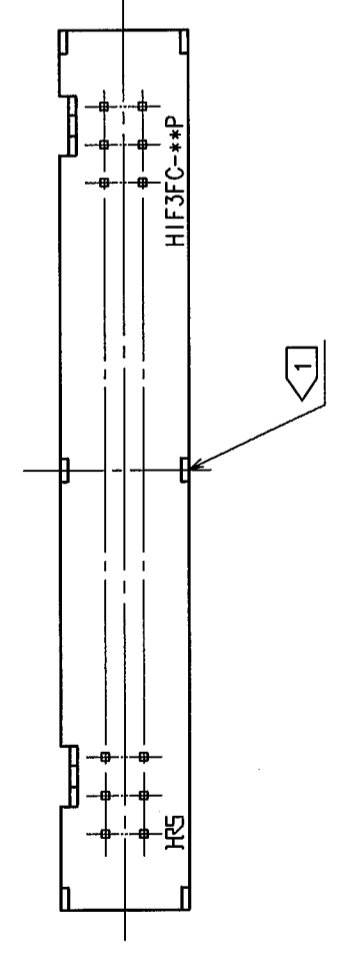
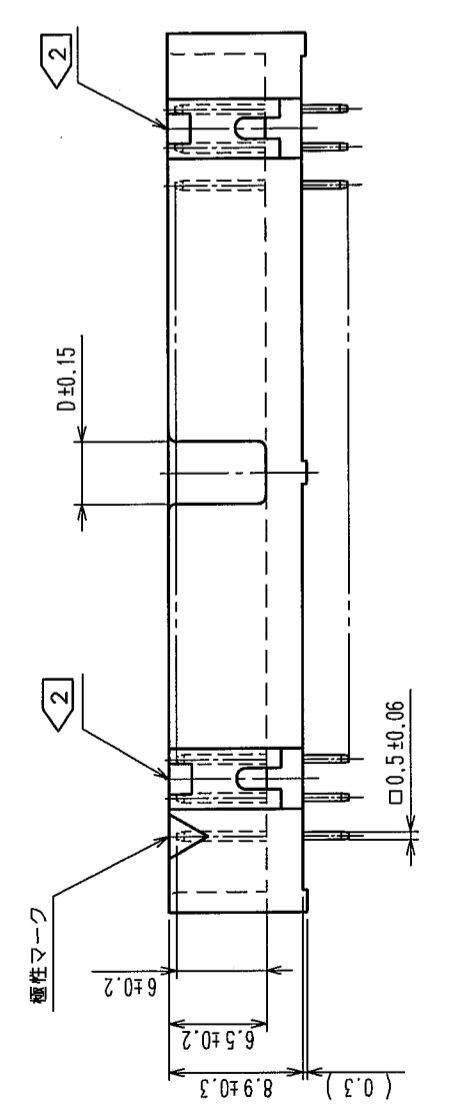
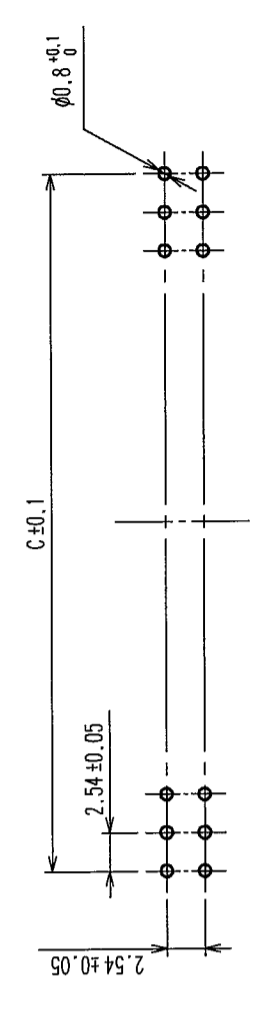


Δの数 COUNT	訂正記号 DESCRIPTION OF REVISIONS	年月日 DATE	設計校図 BY CHKD	年月日 DATE	訂正記号 DESCRIPTION OF REVISIONS	設計校図 BY CHKD	年月日 DATE
△							
△							
△							



推奨基板寸法図



製品名	製品コード	極数	A	B	C	D	極性キー取付部
HIF3FC-10PA-2.54DSA(71)	CL616-0161-4-71	10	20.2	17.5	10.16	4.1	なし
HIF3FC-14PA-2.54DSA(71)	CL616-0162-7-71	14	25.28	22.58	15.24	4.1	右側1箇所
HIF3FC-16PA-2.54DSA(71)	CL616-0163-0-71	16	27.82	25.12	17.78	4.1	
HIF3FC-20PA-2.54DSA(71)	CL616-0164-2-71	20	32.9	30.2	22.86	4.1	
HIF3FC-26PA-2.54DSA(71)	CL616-0165-5-71	26	40.52	37.82	30.48	4.1	
HIF3FC-30PA-2.54DSA(71)	CL616-0166-8-71	30	45.6	42.9	35.56	4.1	
HIF3FC-34PA-2.54DSA(71)	CL616-0167-0-71	34	50.68	47.98	40.64	4.1	
HIF3FC-40PA-2.54DSA(71)	CL616-0168-3-71	40	58.3	55.6	48.26	4.1	
HIF3FC-50PA-2.54DSA(71)	CL616-0169-6-71	50	71.0	68.3	60.96	4.1	
HIF3FCA-50PA-2.54DSA(71)	CL616-0170-5-71	50	71.0	68.3	60.96	26.96	

注 1 10極には、中央部のスタンドオフがありません。
 2 極性キー取付部は製品により数が異なりますので、上表をご参照下さい。
 3 * * は、極数を示します。
 4 () 寸法は参考値を示します。

1	PBT樹脂	クロ	UL94V-0	2	黄銅	接触部：金めっき 0.2μm min テーパー部：箱すずめっき 2μm min 下地：ニッケルめっき 2μm min
部番	材質	処理, 備考	部番	材質	処理, 備考	
REMARKS 製図 設計 検図 承認 検出 承認 検出 承認 検出 承認 DRAWN DESIGNED CHECKED APPROVED RELEASED HIF 04.02.13 HIF 04.02.13 HIF 04.02.13 HIF 04.02.13 HIF 04.02.13 HIF 04.02.13 鈴木 中村 山口 大川						
旧製品コード CODE NO. (OLD) CL		図番 DRAWING NO. ADC3-151845-21		製品名 PART NO. HIF3FC-**PA-2.54DSA (71)		製品コード CODE NO. CL616
単位 UNITS mm HRS ヒロセ電機株式会社 HIROSE ELECTRIC CO., LTD.						

TO	
PCK	