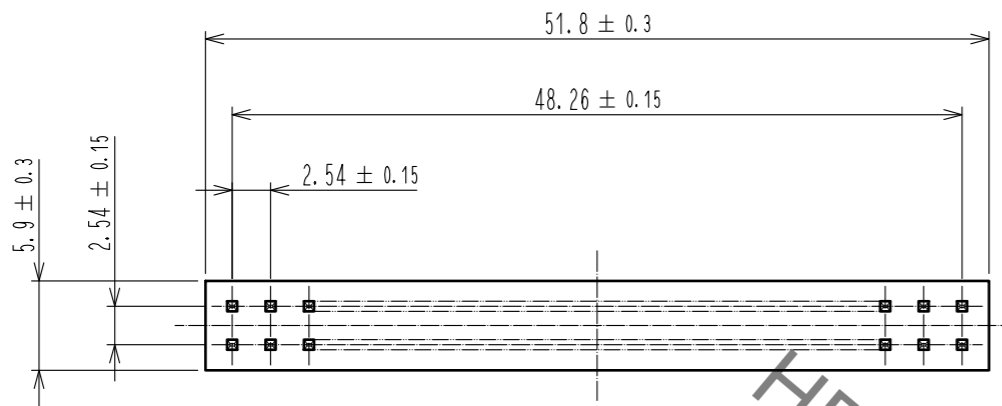
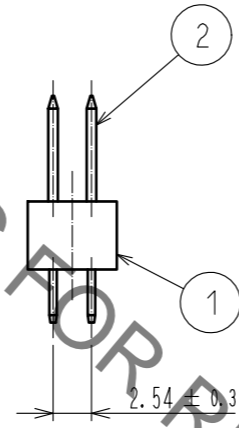
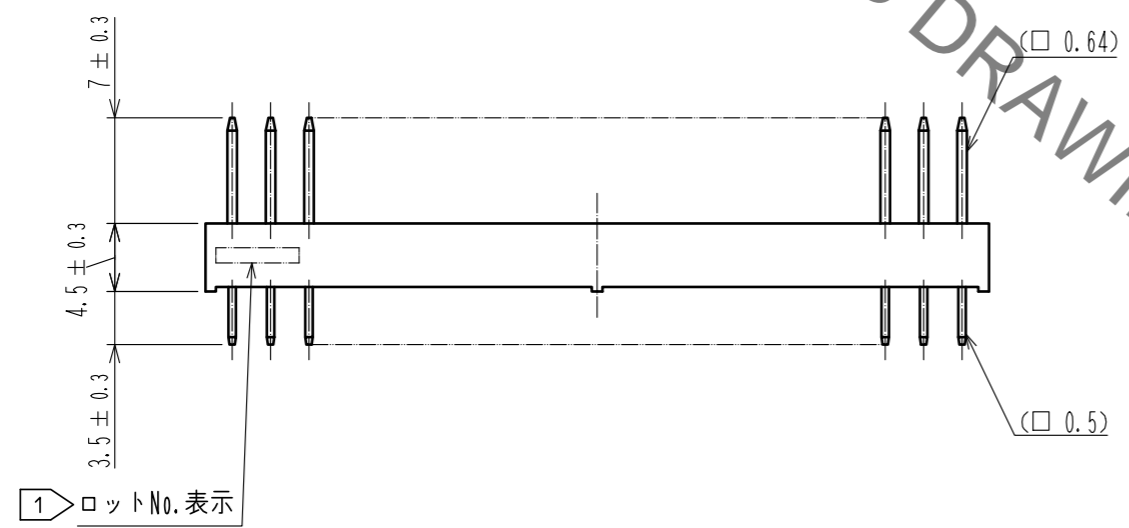
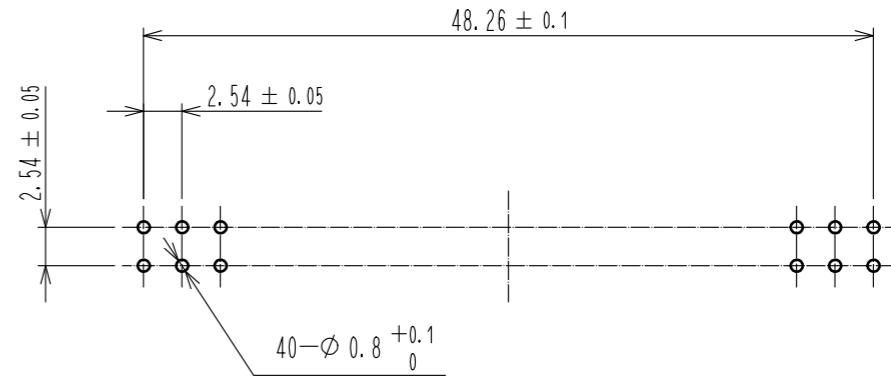


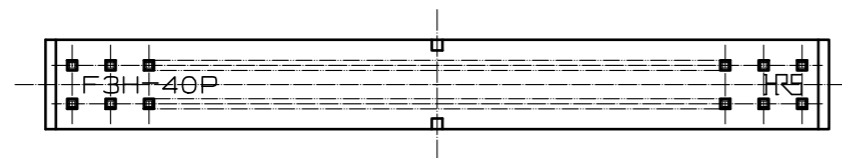
Aug.1.2022 Copyright 2022 HIROSE ELECTRIC CO., LTD. All Rights Reserved.
 本製品を車載用途などの高い信頼性が求められる機器にご使用の場合は、弊社までお問合せ下さい。



推奨基板寸法図



1 ロットNo.表示



- 注 1 1 ロットNo.表示面は任意とする。
 2 ()内寸法は、参考値を示す。
 3 1 UL(ファイルNo. E52653)認定品



1	PBT樹脂	クロ	UL94V-0	2	黄銅	接触部：金めっき 0.2μm min ディップ部：純ずめつき 2μm min 下地：ニッケルめっき 2.5μm min
NO.	MATERIAL	FINISH . REMARKS		NO.	MATERIAL	FINISH . REMARKS
UNITS	mm	SCALE	2 : 1	COUNT	1	DESCRIPTION OF REVISIONS
						DESIGNED
						CHECKED
						DATE
						AK. IWAHORI
						HT. YAMAGUCHI
						20200310
						DRAWING NO.
						ADC-018087-61-00
						PART NO.
						HIF3H-40PB-2.54DSA(61)
						CODE NO.
						CL618-0209-1-61
						1/1