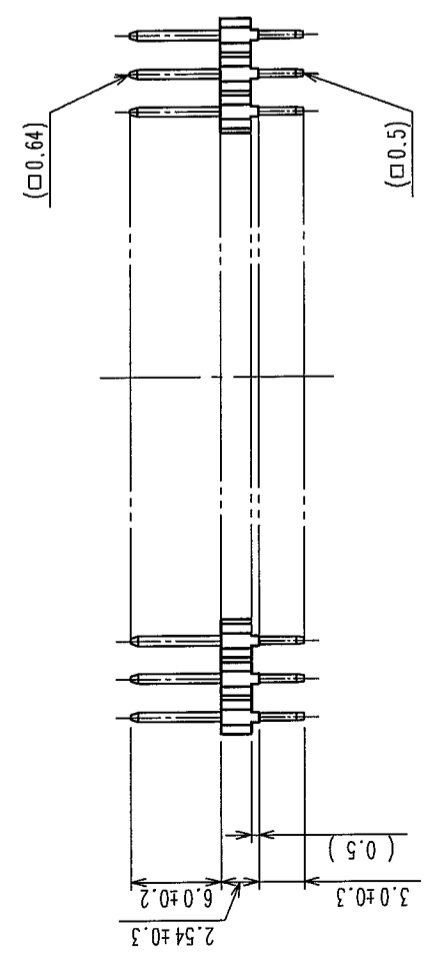
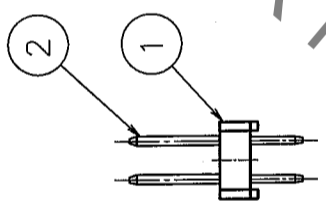
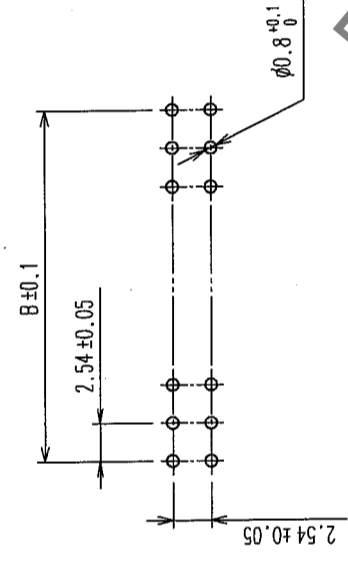
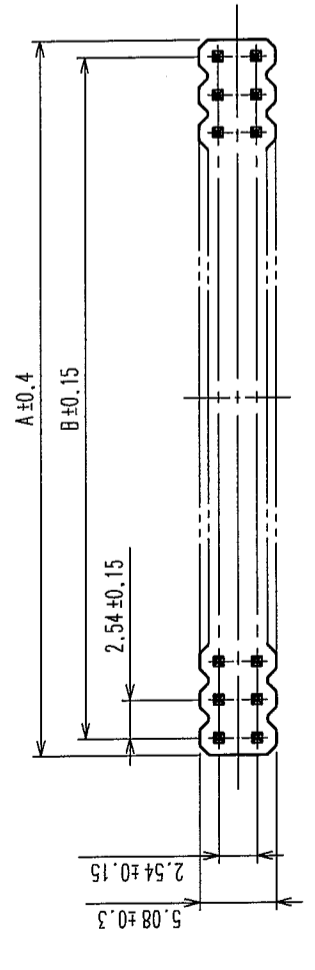


Δの数 COUNT	訂正記 DESCRIPTION OF REVISIONS	年月日 DATE	訂正記 DESCRIPTION OF REVISIONS	年月日 DATE
1	RE-F-09775	山口 04.05.17		

推奨基板寸法図



製品名	製品コード	極数	A	B
A1-4PA-2.54DSA(71)	CL619-0036-1-71	4	4.78	2.54
A1-6PA-2.54DSA(71)	CL619-0021-4-71	6	7.32	5.08
A1-8PA-2.54DSA(71)	CL619-0037-4-71	8	9.86	7.62
A1-10PA-2.54DSA(71)	CL619-0022-7-71	10	12.40	10.16
A1-12PA-2.54DSA(71)	CL619-0023-0-71	12	14.94	12.70
A1-14PA-2.54DSA(71)	CL619-0024-2-71	14	17.48	15.24
A1-16PA-2.54DSA(71)	CL619-0025-5-71	16	20.02	17.78
A1-18PA-2.54DSA(71)	CL619-0026-8-71	18	22.56	20.32
A1-20PA-2.54DSA(71)	CL619-0027-0-71	20	25.10	22.86
A1-24PA-2.54DSA(71)	CL619-0028-3-71	24	30.18	27.94
A1-26PA-2.54DSA(71)	CL619-0029-6-71	26	32.72	30.48
A1-30PA-2.54DSA(71)	CL619-0030-5-71	30	37.80	35.56
A1-34PA-2.54DSA(71)	CL619-0031-8-71	34	42.88	40.64
A1-40PA-2.54DSA(71)	CL619-0032-0-71	40	50.50	48.26
A1-50PA-2.54DSA(71)	CL619-0033-3-71	50	63.20	60.96
A1-60PA-2.54DSA(71)	CL619-0034-6-71	60	75.90	73.66
A1-64PA-2.54DSA(71)	CL619-0035-9-71	64	80.98	78.74

注 1 () 内寸法は参考値を示します。

1	PBT樹脂	黒色	UL94V-0	2	黄銅	接触部：金めっき 0.2μm min テーパー部：銅すめっき 2μm min 下地：ニッケルめっき 2.5μm min	
部番	材質	処理	備考	部番	材質	処理	備考
REMARKS							
旧製品コード CODE NO. (OLD)	図番 DRAWING NO.	A1-2.54DSA(71)		製品名 PART NO.	A1-2.54DSA(71)		
尺屋 SCALE FREE 単位 UNITS mm	ADC3-152791-21	HRS HIROSE ELECTRIC CO., LTD.		製品コード CODE NO.	CL619		

TO
PCK