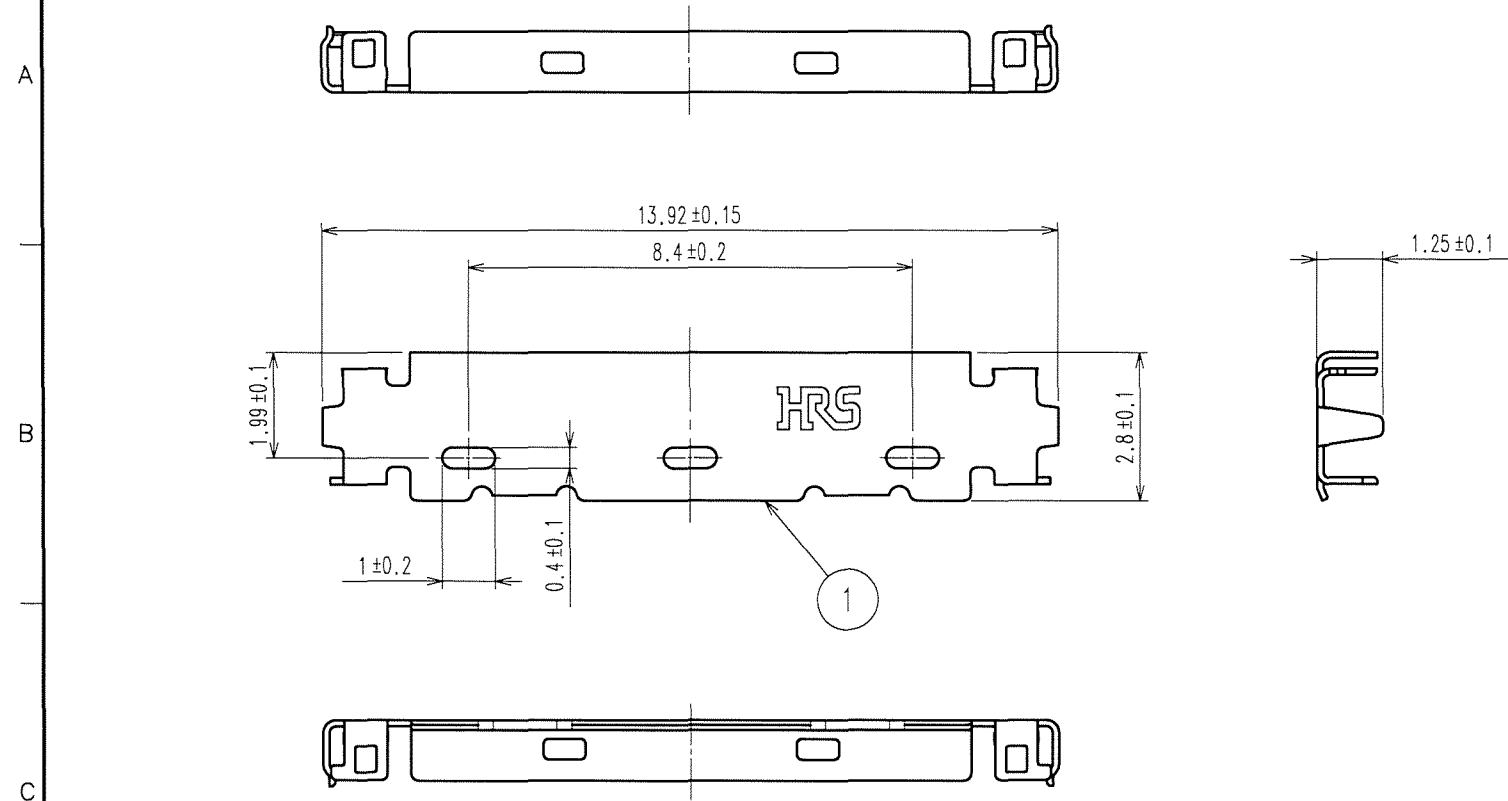
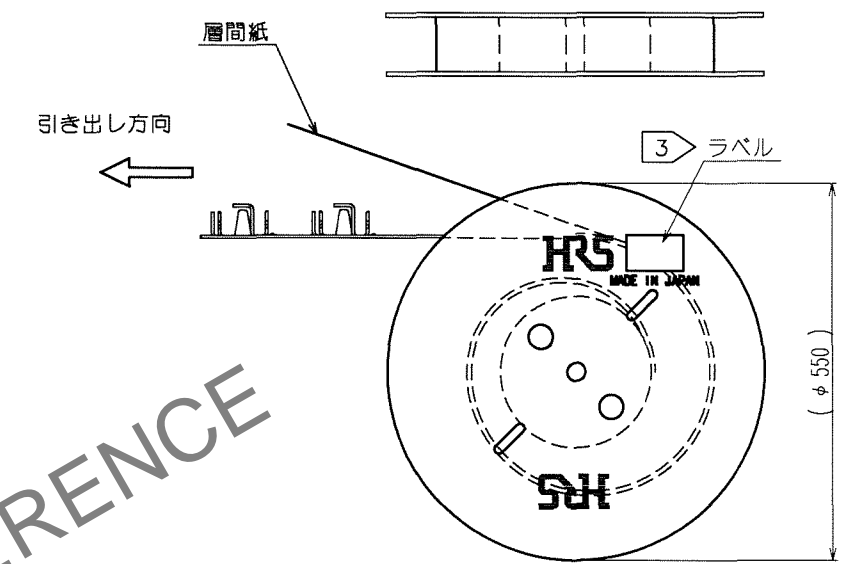


Mar.1.2025 Copyright 2025 HIROSE ELECTRIC CO., LTD. All Rights Reserved.  
 本製品を車載用途などの高い信頼性が求められる機器にご使用の場合は、弊社までお問合せ下さい。

△の数 COUNT	訂正記事 DESCRIPTION OF REVISIONS	設計 BY	検図 CHKD	年月日 DATE	△の数 COUNT	訂正記事 DESCRIPTION OF REVISIONS	設計 BY	検図 CHKD	年月日 DATE
△				..	△				..
△				..	△				..
△				..	△				..



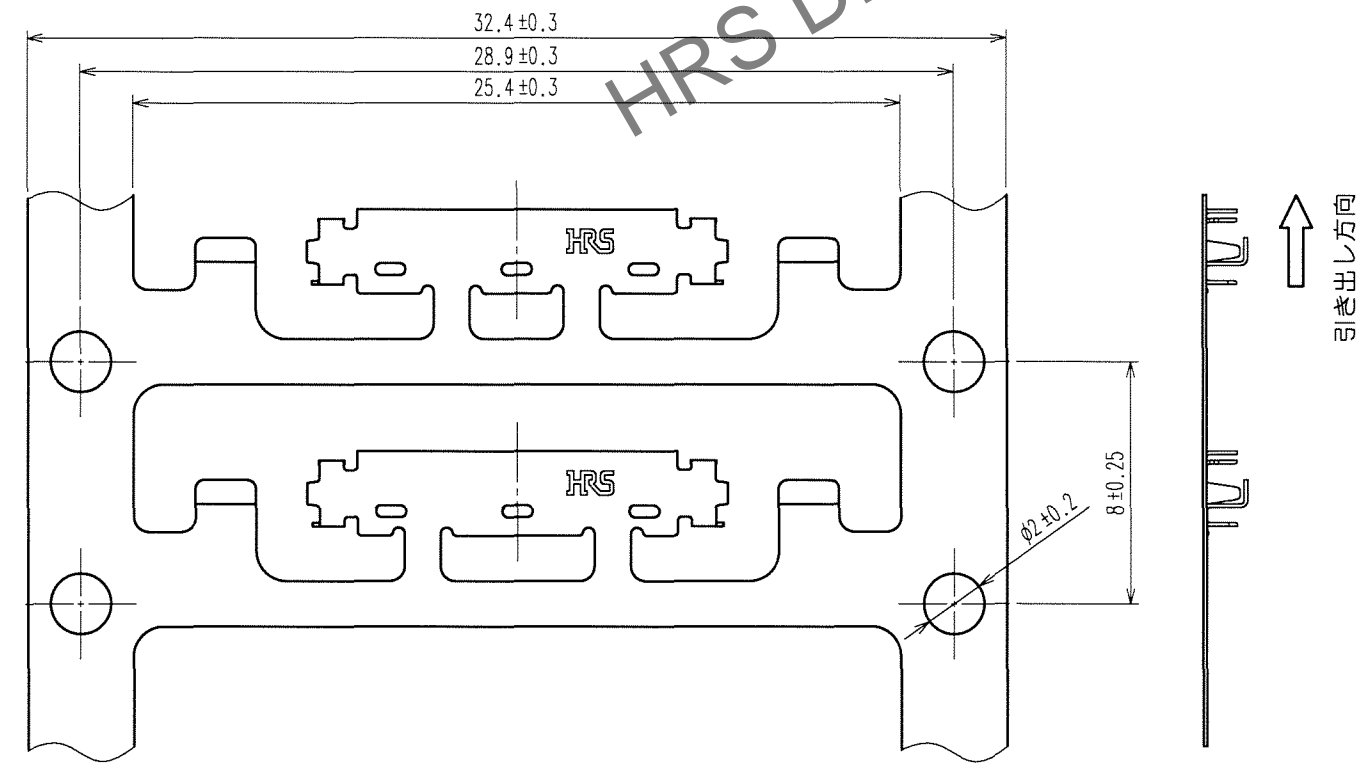
リール状態図 (FREE)



- 注 1. 1リール10000個巻きとなります。  
 2. コネクタユニットとシェルを2パーツを組み合わせてケーブルアセンブリが完成します。  
 部番、部品名、部品No.、およびコードNo.については下表を参照して下さい。

部番	部品名	部品No.	コードNo.
-	コネクタユニット	DF36-25P-0.4SD	CL662-4006-4
1	シェル	DF36A-25P-SHL	CL662-4007-7

キャリア状態図 (4:1)



3 ラベル詳細

HRS		INSPECTION 検査
CODE No. 品名コード	CL 662-4007-7	
PART NO. 品名	DF36A-25P-SHL	
QTY 数量	10,000 PCS	
PECULIAR 仕様		
Lot No		
SPLICE 継ぎ目		

部番	材質	処理, 備考	部番	材質	処理, 備考
1	りん青銅				全面: スズめっき 1μm min 下地: 銅めっき 0.2μm min
備考 REMARKS			製図 DRAWN	設計 DESIGNED	検図 CHECKED
			承認 APPROVED	出図 RELEASED	
旧製品コード CODE NO. (OLD) CL			図番 DRAWING NO. ADC3-312854	製品名 PART NO. DF36A-25P-SHL	
尺度 SCALE 5:1 単位 UNITS mm			ヒロセ電機株式会社 HIROSE ELECTRIC CO., LTD.		製品コード CODE NO. CL662-4007-7

HRS DRAWING FOR REFERENCE

TO