

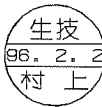
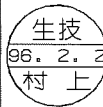

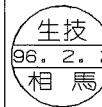
Jan.1.2022 Copyright 2022 HIROSE ELECTRIC CO., LTD. All Rights Reserved.  
 本製品を車載用途などの高い信頼性が求められる機器にご使用の場合は、弊社までお問合せ下さい。

|     |            |    |    |         |     |      |    |    |     |
|-----|------------|----|----|---------|-----|------|----|----|-----|
| △の数 | 訂正記事       | 担当 | 検図 | 年月日     | △の数 | 訂正記事 | 担当 | 検図 | 年月日 |
| △ 1 | DIS-P-0166 | 中川 | 林  | 97.7.15 | △   |      |    |    |     |
| △   |            |    |    |         | △   |      |    |    |     |

|      |        |                       |        |                              |  |  |  |  |  |
|------|--------|-----------------------|--------|------------------------------|--|--|--|--|--|
| 適用規格 |        |                       |        |                              |  |  |  |  |  |
| 定 格  | 電 源    | - 相 - AC・DC - V - Hz  | 適合コネクタ | DF13-2630SCF (CL536-0300-5)  |  |  |  |  |  |
|      | 消費電力   | - W                   |        | DF13-2630SCFA (CL536-0298-5) |  |  |  |  |  |
|      | 空気源    | - MPa                 |        |                              |  |  |  |  |  |
|      | 消費空気量  | - L/min               |        |                              |  |  |  |  |  |
|      | 使用温度範囲 | - °C ~ - °C           | 適合電線   | 被覆外径φ 0.6以下細線ケーブル            |  |  |  |  |  |
|      | 重 量    | 5 kg                  |        |                              |  |  |  |  |  |
|      | 適合設備   | CM-105 (CL901-0005-4) |        |                              |  |  |  |  |  |
|      |        | 新明和製全自動圧着機            |        |                              |  |  |  |  |  |


性 能

|     | 項 目        | 試 験 方 法         | 規 格          | QT | AT |
|-----|------------|-----------------|--------------|----|----|
| 構 造 | 外觀、構造及び仕上げ | 目視、寸法測定器にて測定する。 | 図面と合致していること。 | ○  | ○  |
|     | 表 示        | 目視にて確認する。       |              | ○  | ○  |
|     |            |                 |              |    |    |

|    |  |   |   |   |     |
|----|--|---|---|---|-----|
| 備考 | 製 図  | 担 当   | 検 図   | 承 認   | 出 図 |
|    |  |  |  |  |     |

試験規格の記載の無い試験方法は \_\_\_\_\_ を適用している。

注 (') QT: 確認試験 AT: 製品試験 ○: 適用項目

|   |             |               |                      |
|---|-------------|---------------|----------------------|
|  | 製品規格表       |               | 製品名                  |
|   |             |               | △ AP105-DF13-2630S-S |
| 旧CL   | 図番          | 製品コード         | 1                    |
| CL - - -  | SLC4-075422 | CL901-4555-7- |                      |

TO