





Oct.1.2021 Copyright 2021 HIROSE ELECTRIC CO.,LTD. All Rights Reserved.
 本製品を車載用途などの高い信頼性が求められる機器にご使用の場合は、弊社までお問合せ下さい。

	△の数	訂正記事	担当	検図	年 月 日	△の数	訂正記事	担当	検図	年 月 日	
△					.	△				.	
△					.	△				.	
適用規格		—									
定 格	電 源	— 相 AC・DC — V — Hz				適合コネクタ	3530A-10P-CV				
	消費電力	— W									
	空気源	— MPa									
	消費空気量	— L/min									
	使用温度範囲	— ℃ ~ — ℃				適合電線	UL20276 #28 x 5P				
	重 量	kg									
	適合設備	3530/CU-MP (CL902-0346-1)									
	3530/ID-MP (CL902-0347-4)										
性 能											
	項 目	試 験 方 法				規 格			QT	AT	
構 造	外観、構造及び仕上げ	目視、寸法測定器にて測定する。				図面と合致していること。			○	○	
	表 示	目視にて確認する。							○	○	
備考						製 図	担 当	検 図	承 認	出 図	
											
試験規格の記載の無い試験方法は						を適用している。					
注 (') QT: 確認試験 AT: 製品試験 O: 適用項目											
HRS ヒロセ電機株式会社 HIROSE ELECTRIC CO., LTD.				製品規格表				製品名 3530-10/SP-MP			
IBCL CL - - -			図番 SLC4-085014			製品コード CL902-2060-0-			1 1		

TO