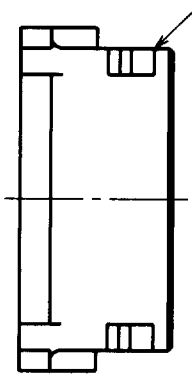
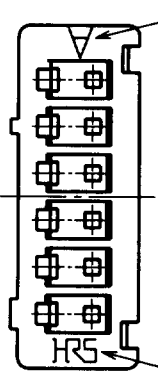
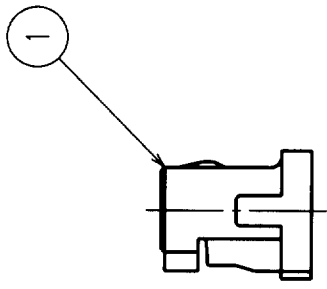


端子No.1マーク  
5番おきマーク



製品コード	種数	A	B	C
CL536-0001-4	2	1.25	3.05	4.15
CL536-0002-7	3	2.50	4.30	5.40
CL536-0003-0	4	3.75	5.55	6.65
CL536-0004-2	5	5.00	6.80	7.90
CL536-0005-5	6	6.25	8.05	9.15
CL536-0006-8	7	7.50	9.30	10.40
CL536-0007-0	8	8.75	10.55	11.65
CL536-0008-3	9	10.00	11.80	12.90
CL536-0009-6	10	11.25	13.05	14.15
CL536-0010-5	11	12.50	14.30	15.40
CL536-0011-8	12	13.75	15.55	16.65
CL536-0012-0	13	15.00	16.80	17.90
CL536-0013-3	14	16.25	18.05	19.15
CL536-0014-6	15	17.50	19.30	20.40

注 1 ロックは2~3種は中央に1つ、4種以上は図面通り2つ取付けています。

DRAWING FOR REFERENCE

△の数 COUNT	訂正記事 DESCRIPTION OF REVISIONS	年月日 DATE	△の数 COUNT	訂正記事 DESCRIPTION OF REVISIONS	年月日 DATE
8	RE-H-02796	98.10.05			
1	RE-H-03529	00.05.30			

材質	処理, 備考	材質	処理, 備考
1	ホリアミド樹脂	1	BEIGE, UL94V-0
備考 REMARKS		製図 DRAWN	設計 DESIGNED
		NC 92.3.5 田代	NC 92.3.5 田代
		製図承認 CHECKED	製図承認 APPROVED
		NC 92.3.10 教山	NC 92.3.11 山本
		製図 DRAWN	製図承認 APPROVED
		NC 92.3.5 田代	NC 92.3.11 山本
旧製品コード CODE NO. (OLD)	図番 DRAWING NO.	製品名 PART NO.	製品コード CODE NO.
ADC3-083675	ADC3-083675	DF13-S-1.25C	CL536-
単位 SCALE 5:1	単位 UNITS mm		

TO