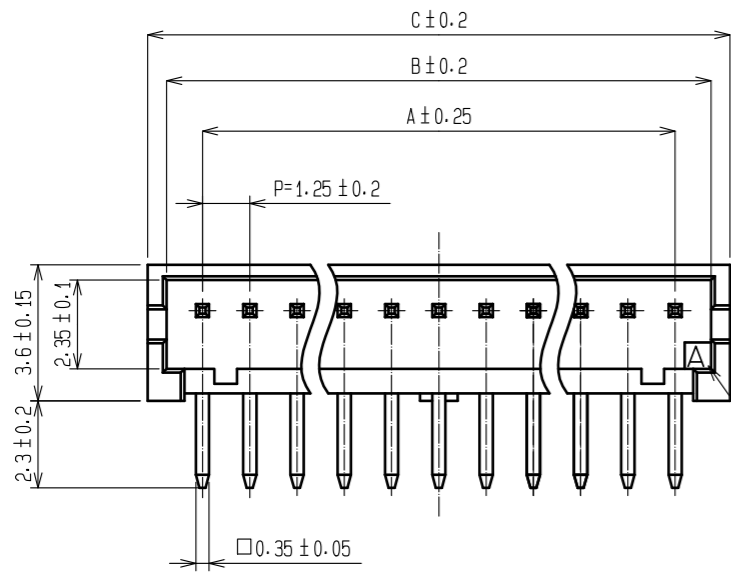
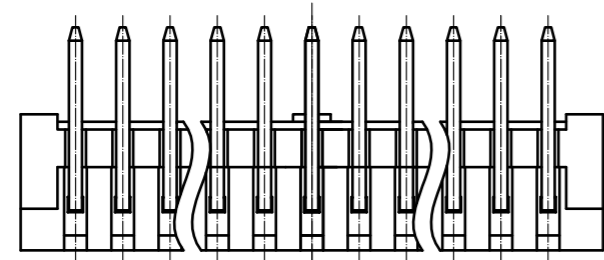
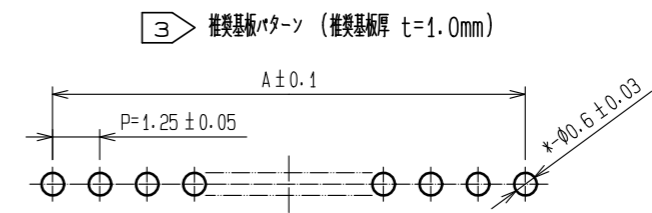
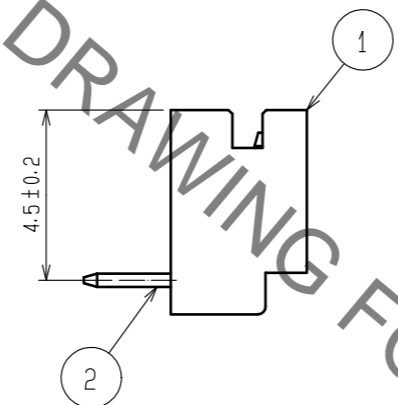
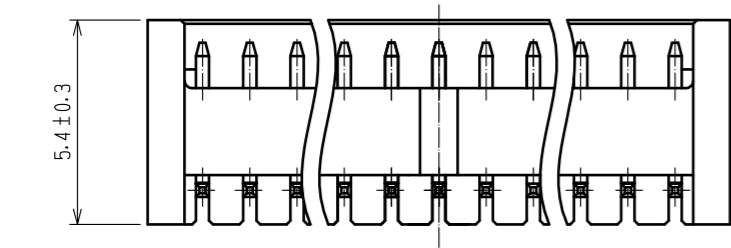


Aug.1.2022 Copyright 2022 HIROSE ELECTRIC CO., LTD. All Rights Reserved.
 本製品を車載用途などの高い信頼性が求められる機器にご使用の場合は、弊社までお問合せ下さい。

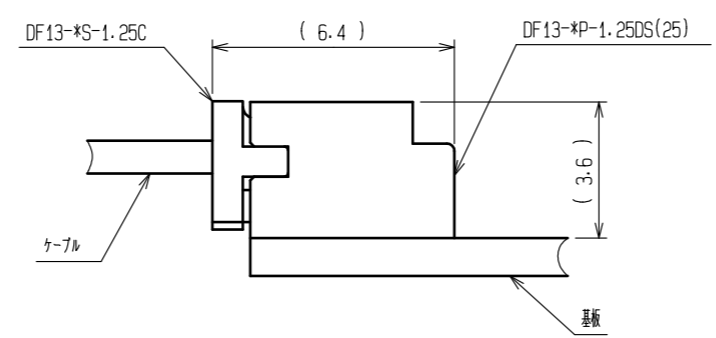


HRS DRAWING FOR REFERENCE

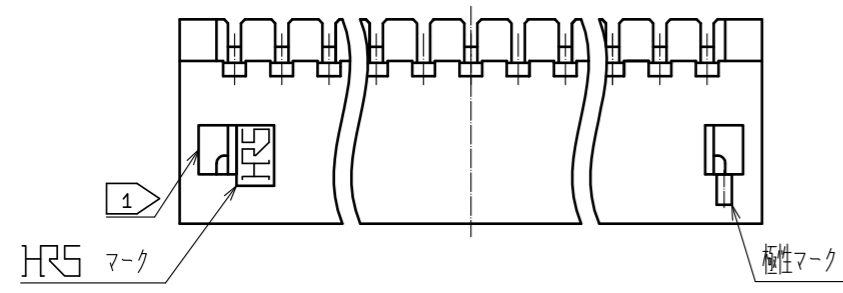
製品名	製品コード	極数	A	B	C
DF13- 2P-1.25DS(25)	CL536-0151-7-25	2	1.25	3.15	4.15
DF13- 3P-1.25DS(25)	CL536-0152-0-25	3	2.50	4.40	5.40
DF13- 4P-1.25DS(25)	CL536-0153-2-25	4	3.75	5.65	6.65
DF13- 5P-1.25DS(25)	CL536-0154-5-25	5	5.00	6.90	7.90
DF13- 6P-1.25DS(25)	CL536-0155-8-25	6	6.25	8.15	9.15
DF13- 7P-1.25DS(25)	CL536-0156-0-25	7	7.50	9.40	10.40
DF13- 8P-1.25DS(25)	CL536-0157-3-25	8	8.75	10.65	11.65
DF13- 9P-1.25DS(25)	CL536-0158-6-25	9	10.00	11.90	12.90
DF13-10P-1.25DS(25)	CL536-0159-9-25	10	11.25	13.15	14.15
DF13-11P-1.25DS(25)	CL536-0160-8-25	11	12.50	14.40	15.40
DF13-12P-1.25DS(25)	CL536-0161-0-25	12	13.75	15.65	16.65
DF13-14P-1.25DS(25)	CL536-0163-6-25	14	16.25	18.15	19.15
DF13-15P-1.25DS(25)	CL536-0164-9-25	15	17.50	19.40	20.40



② ソケット嵌合図

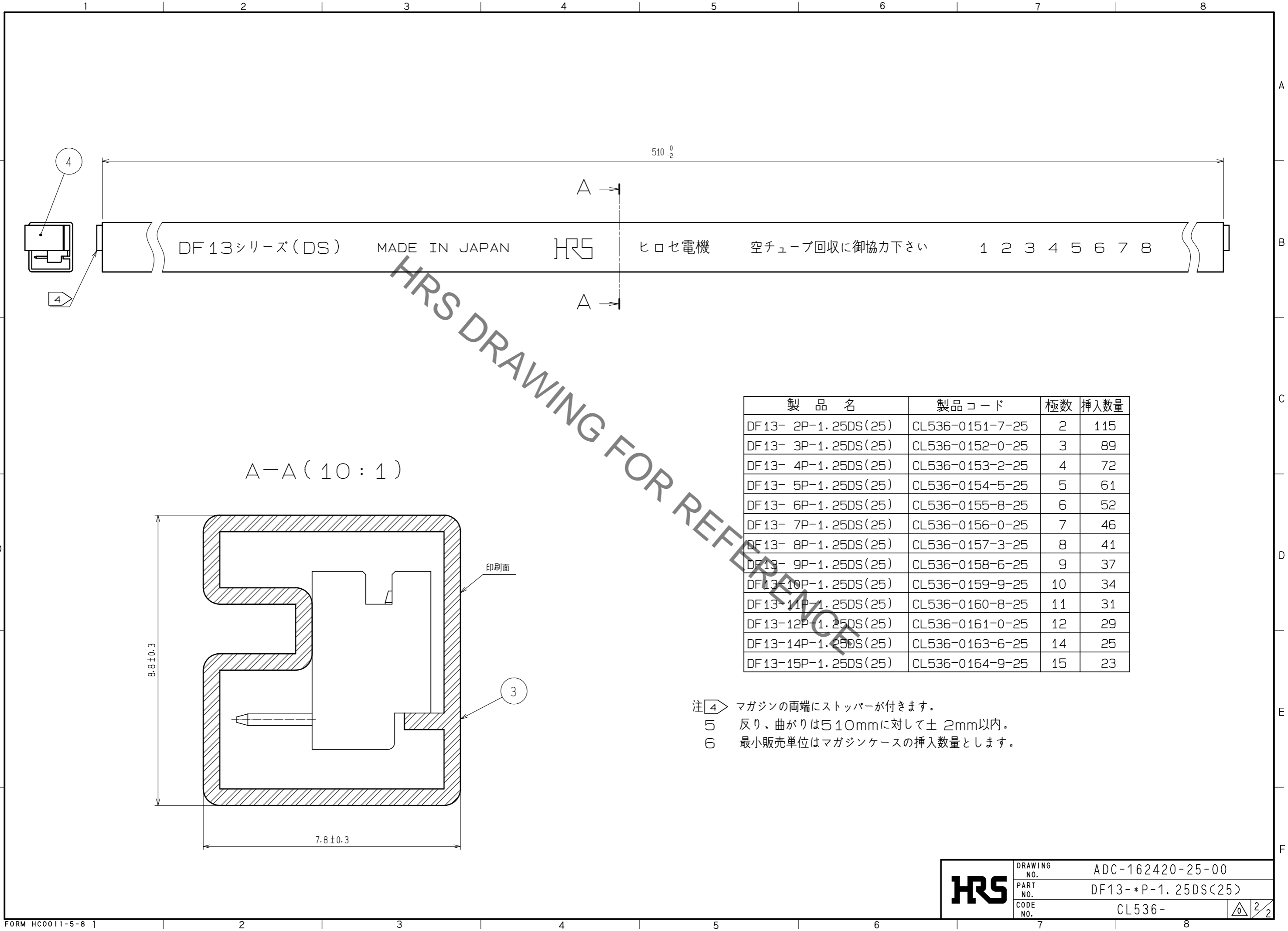


- 注 ① ロック穴は2~3極は中央に1個、4~15極は図のように2個あります。
 ② DF13-*S-1.25Cとの嵌合長は6.4mm
 ③ 推奨スルーホール径: φ0.6±0.03

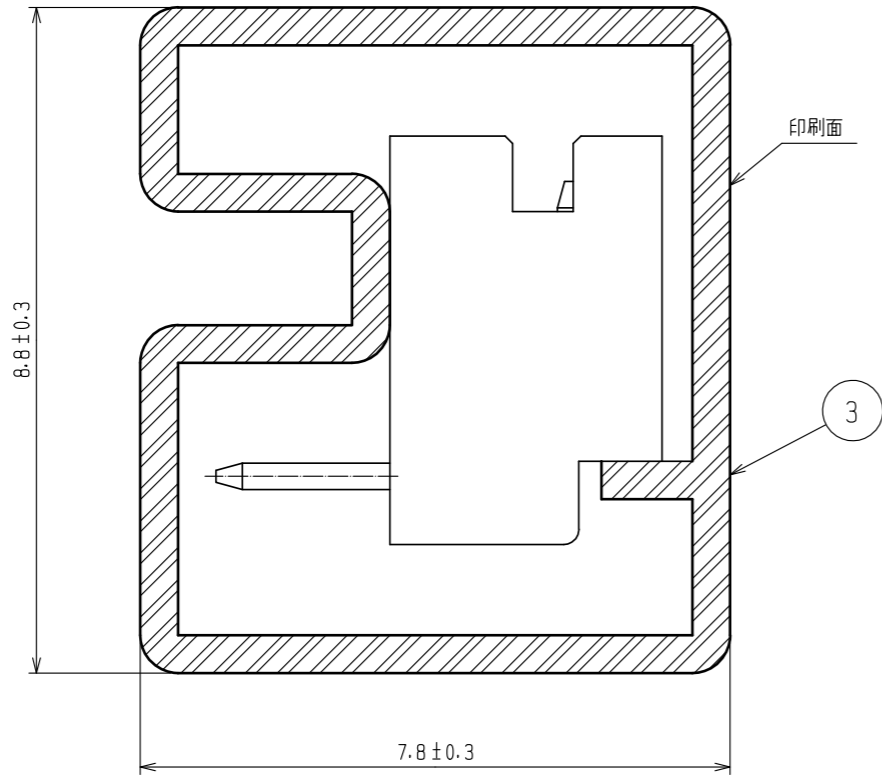


2	黄銅	表面:スズメッキ 1μm min 下地:銅メッキ 1μm min	4	エラストマー	ストッパー, GRAY			
1	ポリアミド樹脂	UL94V-0, NATURAL(BEIGE)	3	PS	帯電防止処理, CLEAR			
NO.	MATERIAL	FINISH, REMARKS	NO.	MATERIAL	FINISH, REMARKS			
UNITS	mm	SCALE	5:1	COUNT	DESCRIPTION OF REVISIONS	DESIGNED	CHECKED	DATE
HRS HIROSE ELECTRIC CO., LTD.		APPROVED: S.J. OKAMURA	20211216	DRAWING NO. ADC-162420-25-00				
		CHECKED: SZ. ONO	20211216	PART NO. DF13-*P-1.25DS(25)				
		DESIGNED: TH. SATO	20211215	CODE NO. CL536-				
		DRAWN: TH. SATO	20211215					

Aug.1.2022 Copyright 2022 HIROSE ELECTRIC CO., LTD. All Rights Reserved.
 本製品を車載用途などの高い信頼性が求められる機器にご使用の場合は、弊社までお問合せ下さい。



A-A (10:1)



製品名	製品コード	極数	挿入数量
DF13- 2P-1.25DS(25)	CL536-0151-7-25	2	115
DF13- 3P-1.25DS(25)	CL536-0152-0-25	3	89
DF13- 4P-1.25DS(25)	CL536-0153-2-25	4	72
DF13- 5P-1.25DS(25)	CL536-0154-5-25	5	61
DF13- 6P-1.25DS(25)	CL536-0155-8-25	6	52
DF13- 7P-1.25DS(25)	CL536-0156-0-25	7	46
DF13- 8P-1.25DS(25)	CL536-0157-3-25	8	41
DF13- 9P-1.25DS(25)	CL536-0158-6-25	9	37
DF13-10P-1.25DS(25)	CL536-0159-9-25	10	34
DF13-11P-1.25DS(25)	CL536-0160-8-25	11	31
DF13-12P-1.25DS(25)	CL536-0161-0-25	12	29
DF13-14P-1.25DS(25)	CL536-0163-6-25	14	25
DF13-15P-1.25DS(25)	CL536-0164-9-25	15	23

- 注④ マガジンの両端にストッパーが付きます。
 ⑤ 反り、曲がりとは510mmに対して±2mm以内。
 ⑥ 最小販売単位はマガジンケースの挿入数量とします。

HRS	DRAWING NO.	ADC-162420-25-00
	PART NO.	DF13-*P-1.25DS(25)
	CODE NO.	CL536-

2/2