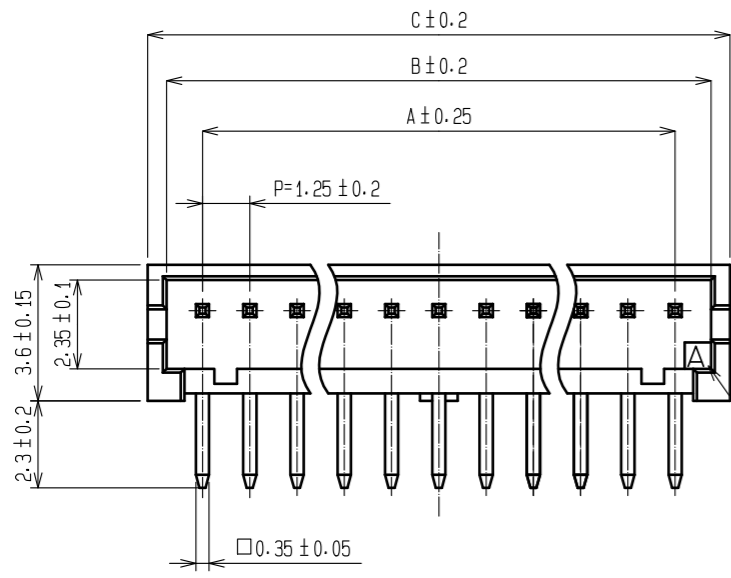
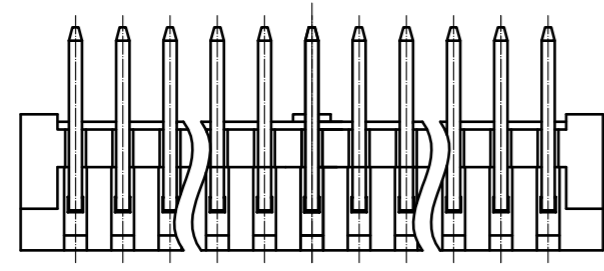
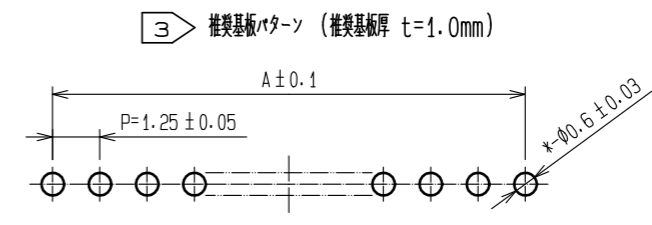
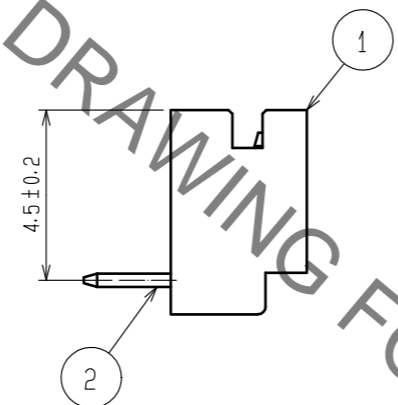
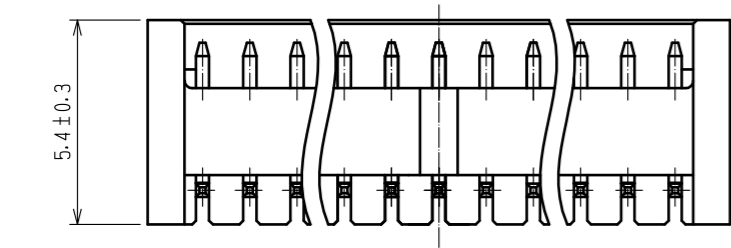


Oct. 1. 2022 Copyright 2022 HIROSE ELECTRIC CO., LTD. All Rights Reserved.  
 本製品を車載用途などの高い信頼性が求められる機器にご使用の場合は、弊社までお問合せ下さい。

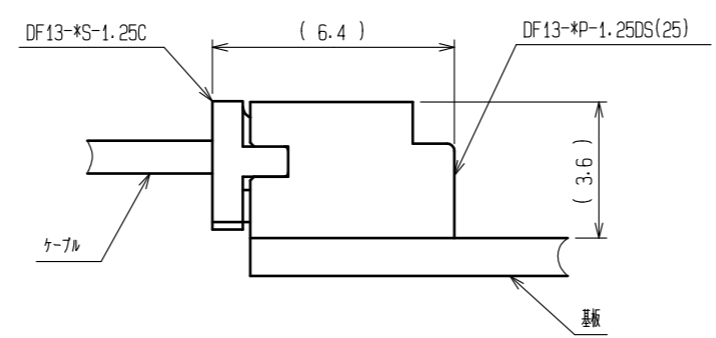


HRS DRAWING FOR REFERENCE

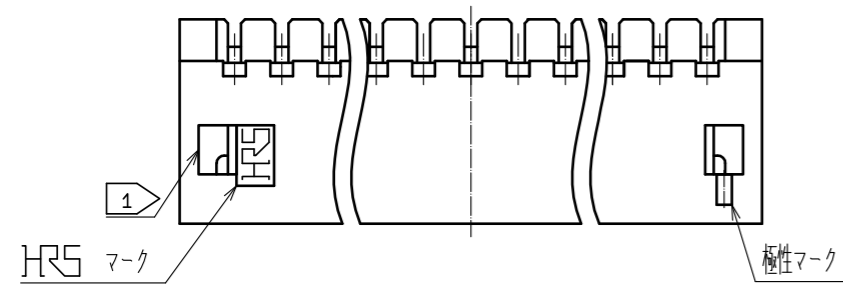
| 製品名                 | 製品コード           | 極数 | A     | B     | C     |
|---------------------|-----------------|----|-------|-------|-------|
| DF13- 2P-1.25DS(25) | CL536-0151-7-25 | 2  | 1.25  | 3.15  | 4.15  |
| DF13- 3P-1.25DS(25) | CL536-0152-0-25 | 3  | 2.50  | 4.40  | 5.40  |
| DF13- 4P-1.25DS(25) | CL536-0153-2-25 | 4  | 3.75  | 5.65  | 6.65  |
| DF13- 5P-1.25DS(25) | CL536-0154-5-25 | 5  | 5.00  | 6.90  | 7.90  |
| DF13- 6P-1.25DS(25) | CL536-0155-8-25 | 6  | 6.25  | 8.15  | 9.15  |
| DF13- 7P-1.25DS(25) | CL536-0156-0-25 | 7  | 7.50  | 9.40  | 10.40 |
| DF13- 8P-1.25DS(25) | CL536-0157-3-25 | 8  | 8.75  | 10.65 | 11.65 |
| DF13- 9P-1.25DS(25) | CL536-0158-6-25 | 9  | 10.00 | 11.90 | 12.90 |
| DF13-10P-1.25DS(25) | CL536-0159-9-25 | 10 | 11.25 | 13.15 | 14.15 |
| DF13-11P-1.25DS(25) | CL536-0160-8-25 | 11 | 12.50 | 14.40 | 15.40 |
| DF13-12P-1.25DS(25) | CL536-0161-0-25 | 12 | 13.75 | 15.65 | 16.65 |
| DF13-14P-1.25DS(25) | CL536-0163-6-25 | 14 | 16.25 | 18.15 | 19.15 |
| DF13-15P-1.25DS(25) | CL536-0164-9-25 | 15 | 17.50 | 19.40 | 20.40 |



② ソケット嵌合図

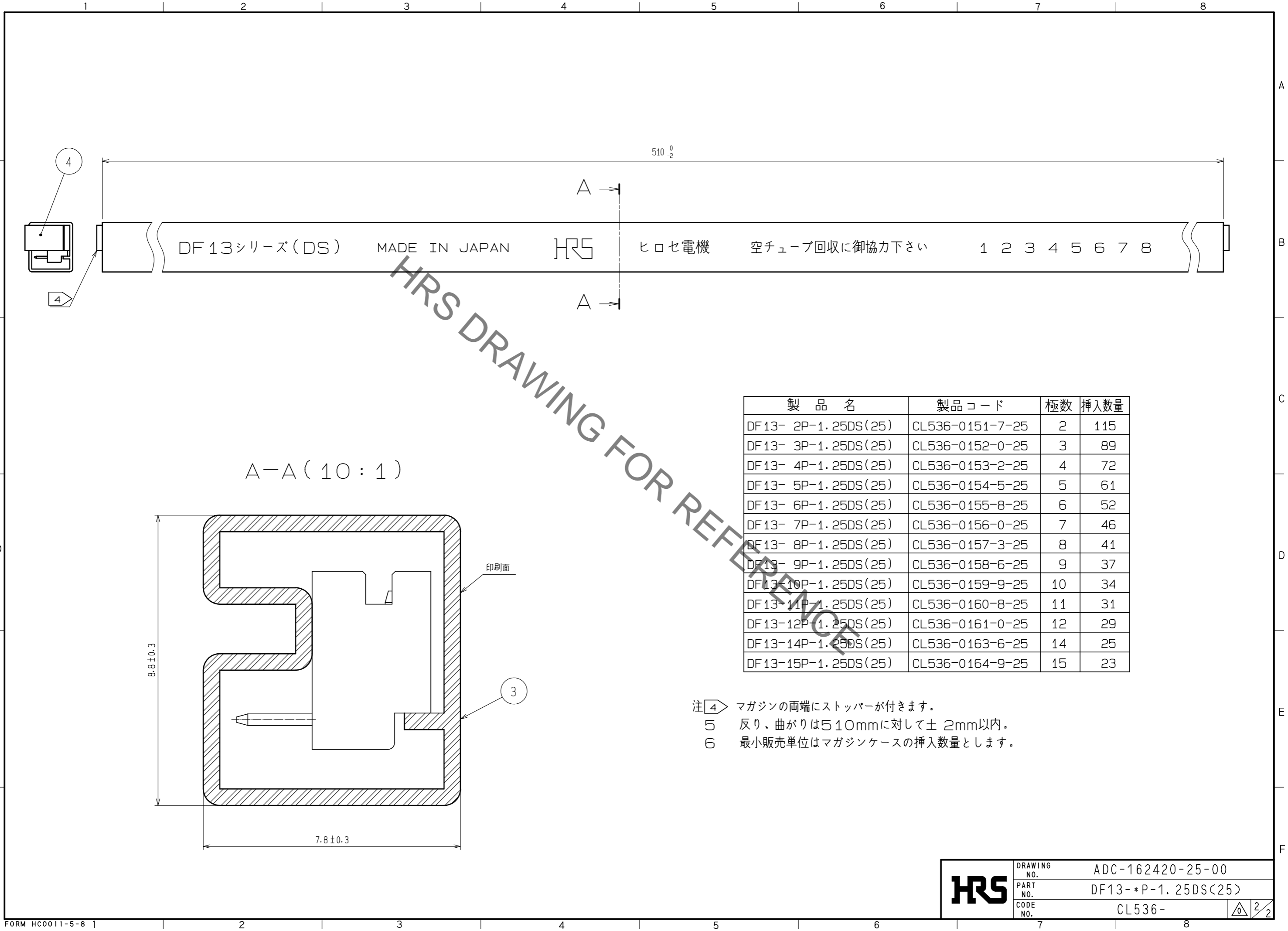


- 注 ① ロック穴は2~3極は中央に1個、4~15極は図のように2個あります。  
 ② DF13-\*S-1.25Cとの嵌合長は6.4mm  
 ③ 推奨スルーホール径: φ0.6±0.03



| 2                                    | 黄銅       | 表面:スズメッキ 1μm min<br>下地:銅メッキ 1μm min | 4        | エラストマー                       | ストッパー, GRAY              |          |         |      |
|--------------------------------------|----------|-------------------------------------|----------|------------------------------|--------------------------|----------|---------|------|
| 1                                    | ポリアミド樹脂  | UL94V-0, NATURAL (BEIGE)            | 3        | PS                           | 帯電防止処理, CLEAR            |          |         |      |
| NO.                                  | MATERIAL | FINISH, REMARKS                     | NO.      | MATERIAL                     | FINISH, REMARKS          |          |         |      |
| UNITS                                | mm       | SCALE                               | 5:1      | COUNT                        | DESCRIPTION OF REVISIONS | DESIGNED | CHECKED | DATE |
| <b>HRS</b> HIROSE ELECTRIC CO., LTD. |          | APPROVED: SJ. OKAMURA               | 20211216 | DRAWING NO. ADC-162420-25-00 |                          |          |         |      |
|                                      |          | CHECKED: SZ. ONO                    | 20211216 | PART NO. DF13-*P-1.25DS(25)  |                          |          |         |      |
|                                      |          | DESIGNED: TH. SATO                  | 20211215 | CODE NO. CL536-              |                          |          |         |      |
|                                      |          | DRAWN: TH. SATO                     | 20211215 |                              |                          |          |         |      |

Oct. 1. 2022 Copyright 2022 HIROSE ELECTRIC CO., LTD. All Rights Reserved.  
 本製品を車載用途などの高い信頼性が求められる機器にご使用の場合は、弊社までお問合せ下さい。



| 製品名                 | 製品コード           | 極数 | 挿入数量 |
|---------------------|-----------------|----|------|
| DF13- 2P-1.25DS(25) | CL536-0151-7-25 | 2  | 115  |
| DF13- 3P-1.25DS(25) | CL536-0152-0-25 | 3  | 89   |
| DF13- 4P-1.25DS(25) | CL536-0153-2-25 | 4  | 72   |
| DF13- 5P-1.25DS(25) | CL536-0154-5-25 | 5  | 61   |
| DF13- 6P-1.25DS(25) | CL536-0155-8-25 | 6  | 52   |
| DF13- 7P-1.25DS(25) | CL536-0156-0-25 | 7  | 46   |
| DF13- 8P-1.25DS(25) | CL536-0157-3-25 | 8  | 41   |
| DF13- 9P-1.25DS(25) | CL536-0158-6-25 | 9  | 37   |
| DF13-10P-1.25DS(25) | CL536-0159-9-25 | 10 | 34   |
| DF13-11P-1.25DS(25) | CL536-0160-8-25 | 11 | 31   |
| DF13-12P-1.25DS(25) | CL536-0161-0-25 | 12 | 29   |
| DF13-14P-1.25DS(25) | CL536-0163-6-25 | 14 | 25   |
| DF13-15P-1.25DS(25) | CL536-0164-9-25 | 15 | 23   |

- 注④ マガジンの両端にストッパーが付きます。  
 ⑤ 反り、曲がりとは510mmに対して±2mm以内。  
 ⑥ 最小販売単位はマガジンケースの挿入数量とします。

|            |             |                    |
|------------|-------------|--------------------|
| <b>HRS</b> | DRAWING NO. | ADC-162420-25-00   |
|            | PART NO.    | DF13-*P-1.25DS(25) |
|            | CODE NO.    | CL536-             |

2/2