Jun.1.2024 Copyright 2024 HIROSE ELECTRIC CO., LTD. All Rights Reserved.
本製品を車載用途などの高い信頼性が求められる機器にご使用の場合は、弊社までお問合せ下さい。

△の数 COUNT	訂正記事 DESCRIPTION OF REVISIONS	担当 BY	検図 CHKD	年月日 DATE	△の数 COUNT	訂正記事 DESCRIPTION OF REVISIONS	担当 BY	検図 CHKD	年月日 DATE
△				. .	△				. .
△				. .	△				. .
△				. .	△				. .

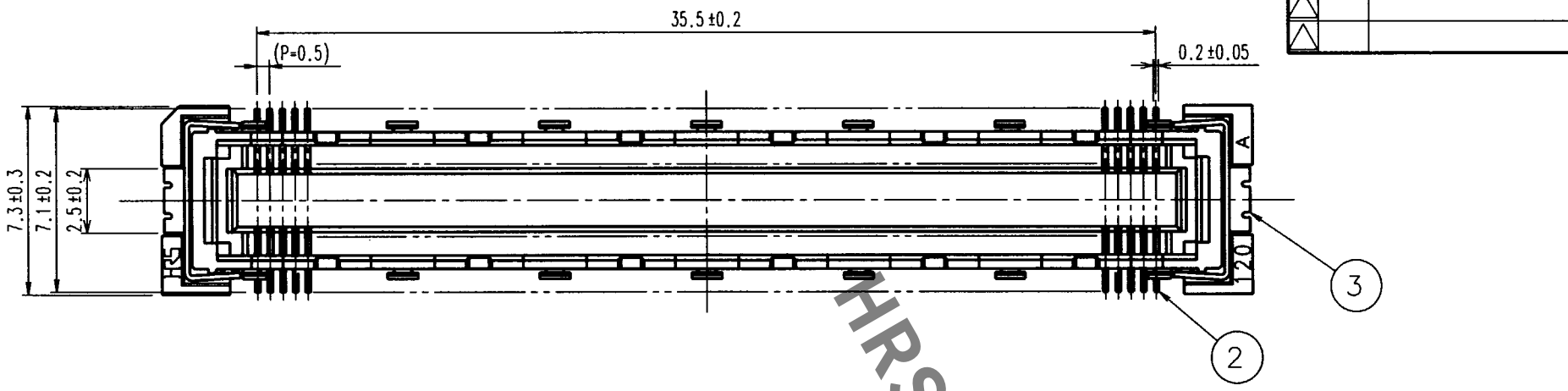

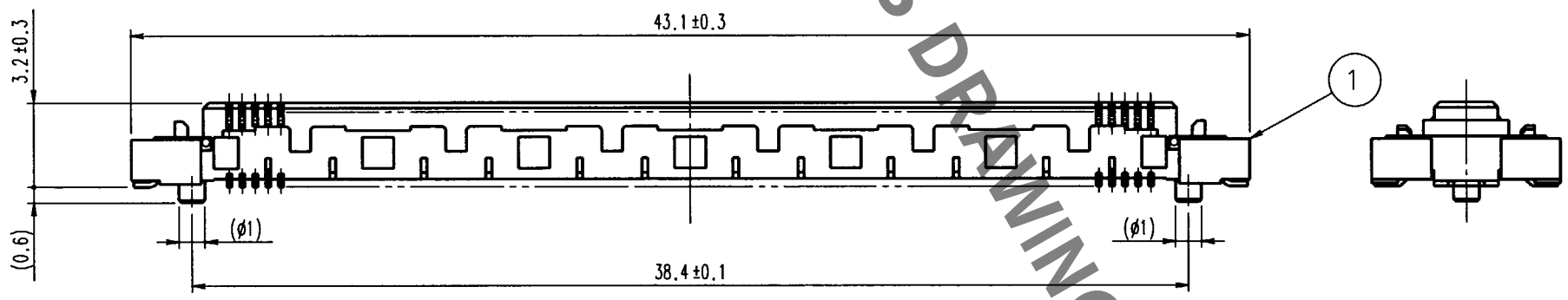

推奨ランドパターン寸法図

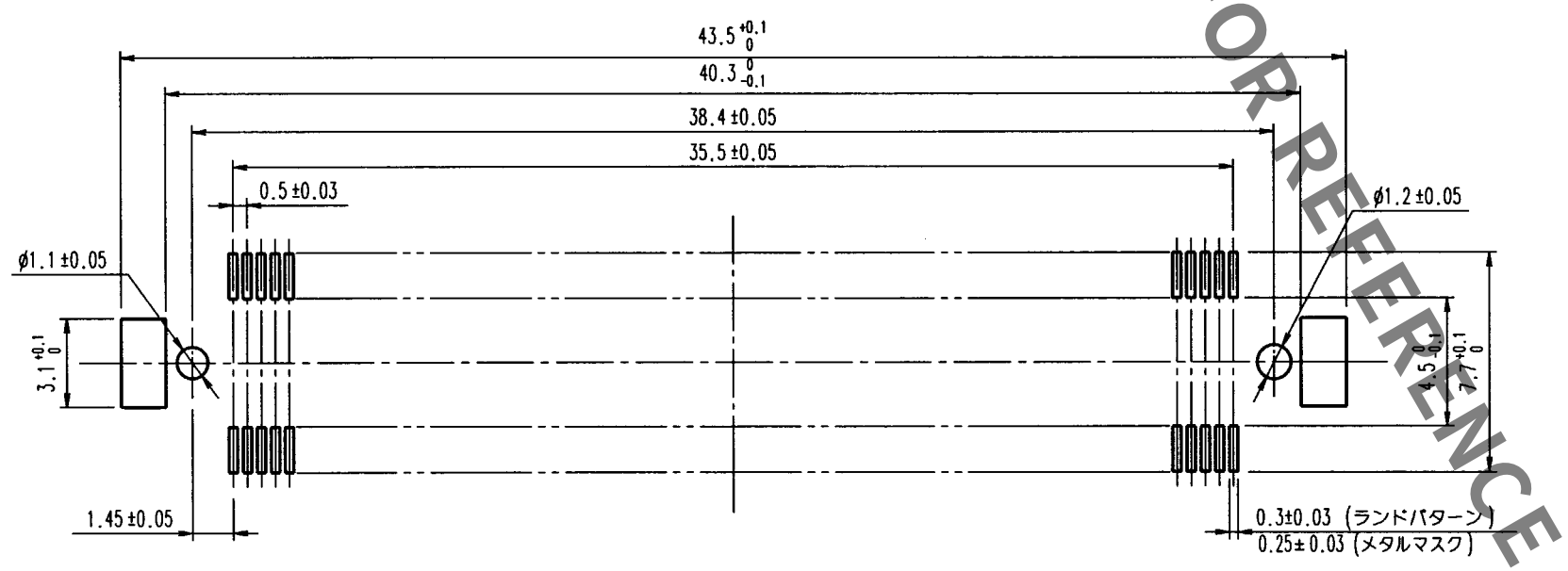

HRS DRAWING FOR REFERENCE

注 1 本製品のSMTリードの平坦度は0.1以下です。
2 本製品には基板実装上の極性はありません。

部番	材質	処理，備考
3	りん青銅	すずめっき
2	りん青銅	接触部：ニッケル下地＋金めっき0.1μm 結線部：ニッケル下地＋金めっきフラッシュ
1	LCP樹脂	ベージュ UL94V-0

備考 REMARKS

製図 DRAWN	担当 DESIGNED	検図 CHECKED	承認 APPROVED	出図 RELEASED
PCC 99.09.09 高田	PCC 99.09.09 高田	PCC '99.9.9 石田	PCC '99.9.9 吉村	

旧製品コード CODE NO. (OLD)

尺度 SCALE 4 : 1
単位 UNITS mm

図番 DRAWING NO. ADC3-151986

HRS ヒロセ電機株式会社 HIROSE ELECTRIC CO., LTD.

製品名 PART NO. FX10A-144S-SV

製品コード CODE NO. CL570-0243-4

1/1

TO
PCK

FORM NO.233