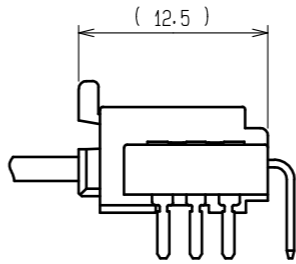
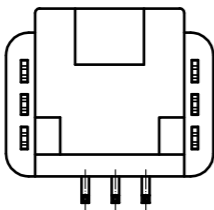
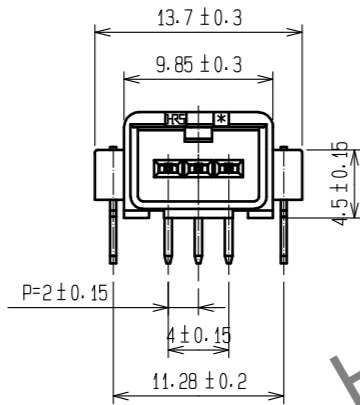
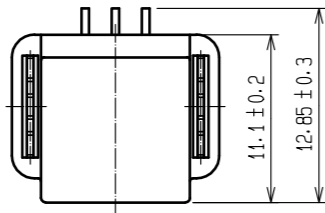
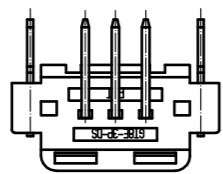
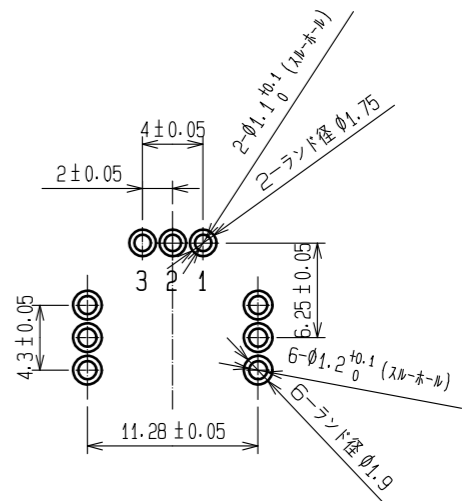


Jan.1.2025 Copyright 2025 HIROSE ELECTRIC CO., LTD. All Rights Reserved.
 本製品を車載用途などの高い信頼性が求められる機器にご使用の場合は、弊社までお問合せ下さい。

ELV・RoHS適合品



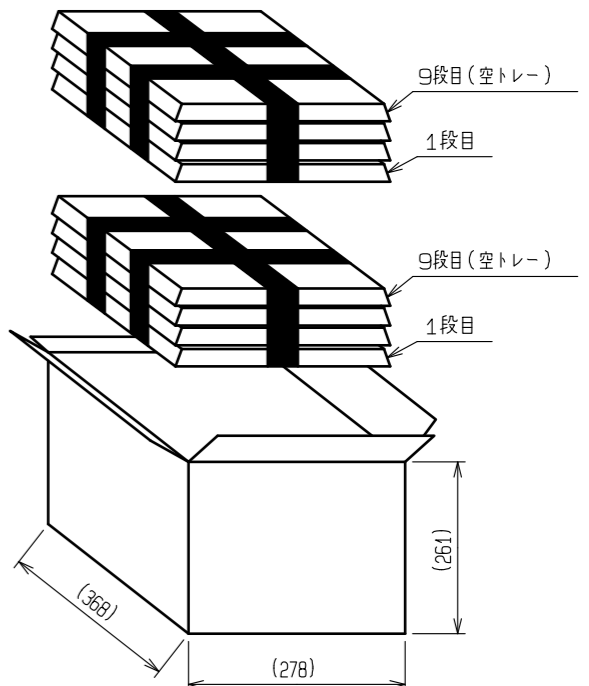
使用状態かん合図



推奨基板パターン図(コネクタ側及びピン番号)

HRS DRAWING FOR REFERENCE

- 注1. 梱包仕様は下記による。
- 専用トレイA, Bを交互に9段分重ねる。
 ただし、一番上は空トレイとする。
 (1トレイあたりの入り数: 184個
 コネクタ合計184個×8=1472個)
 - K-1ダンボール、1箱に
 1472個×2=2944個入りとします。



2	BRASS	TIN PLATING			
1	PBT	BLACK	3	BRASS	TIN PLATING
NO.	MATERIAL	FINISH . REMARKS	NO.	MATERIAL	FINISH . REMARKS
UNITS mm		SCALE 2 : 1	COUNT 	DESCRIPTION OF REVISIONS	DESIGNED
					CHECKED
					DATE
HRS HIROSE ELECTRIC CO., LTD.		APPROVED : HH. TSUKUMO 20200321	DRAWING NO. ADC-166758-55-00		
		CHECKED : HH. TSUKUMO 20200321	PART NO. GT8E-3P-DS(55)		
		DESIGNED : DONGCHAN KIM 20200320	CODE NO. CL758-0057-2-55		
		DRAWN : YK. MITSUISHI 20200310	1/1		