



平成30年3月期 第1四半期

決算説明会



- CONNECTING THE FUTURE -

平成29年7月31日

ヒロセ電機株式会社

■ 注意事項

本資料には、ヒロセ電機の現時点における予測に基づく記述が含まれています。

これら将来に関する記述は、既知または未知のリスク及び不確実性その他の要因が内在しており、当社における実際の業績と異なる恐れがあります。ご承知おき下さい。

H29年度第1四半期のビジネス概況

H28年度 第1四半期
4月～6月

スマートフォン市場向け受注は、中国市場向け等が予想をやや上回り、順調に推移した。
自動車市場向けは安定して推移。
産機市場向け売上は今期前半が弱かったが、後半より上向き傾向となった。

H28年度 第4四半期
1月～3月

自動車市場向けは堅調に推移。
スマートフォン向けは第3四半期比で微増となった。
産機市場向けはFA関連機器向け好調により、全体も堅調に推移した。

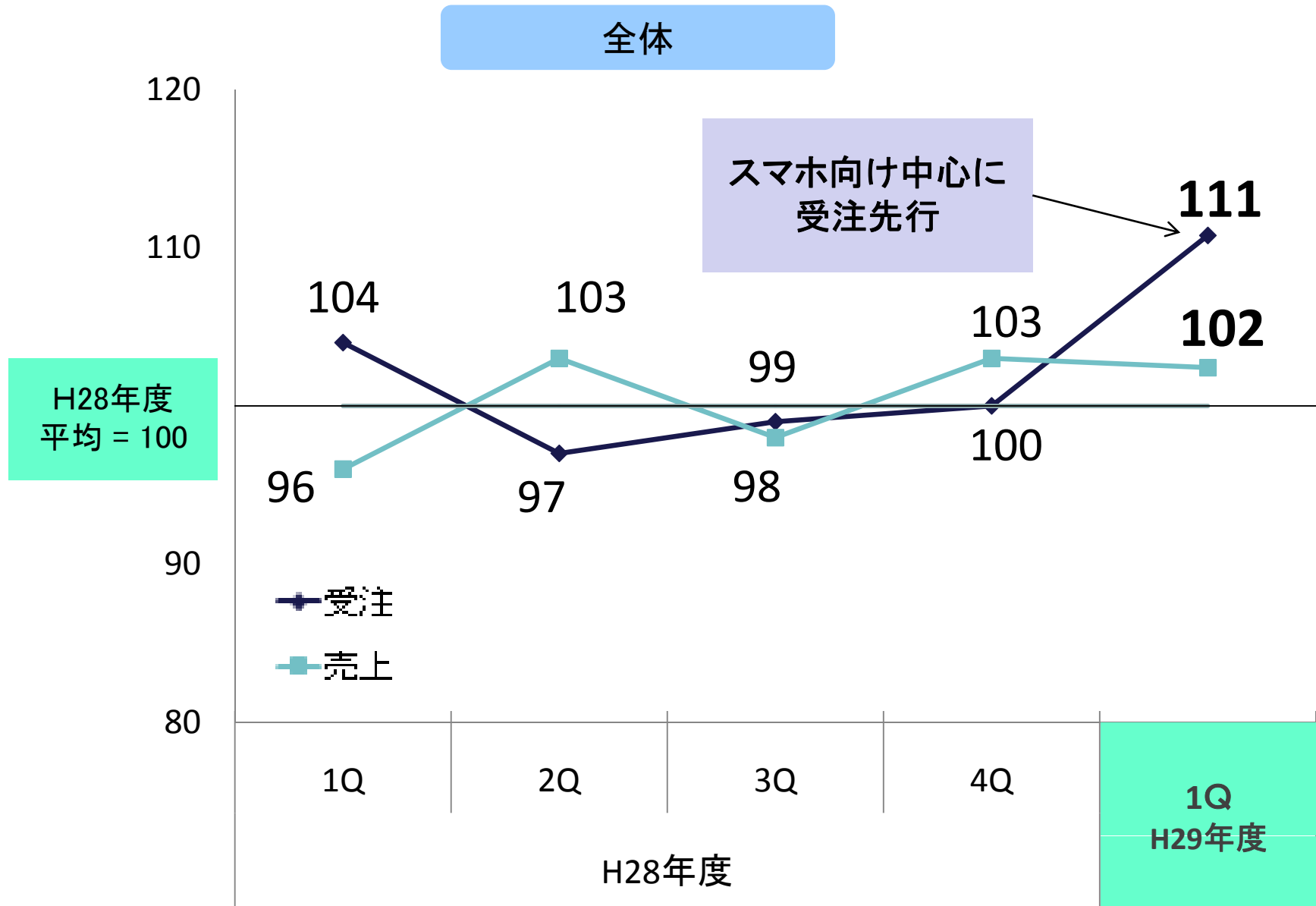
H29年度 第1四半期
4月～6月

スマートフォン向け売上は、中国市場向けの立ち上りの遅れ影響で**微減**となった。
産機市場向けは**FA関連向けの好調**が続き、大きな伸びとなった。
自動車向けは対前年同期で**横ばい**となった。

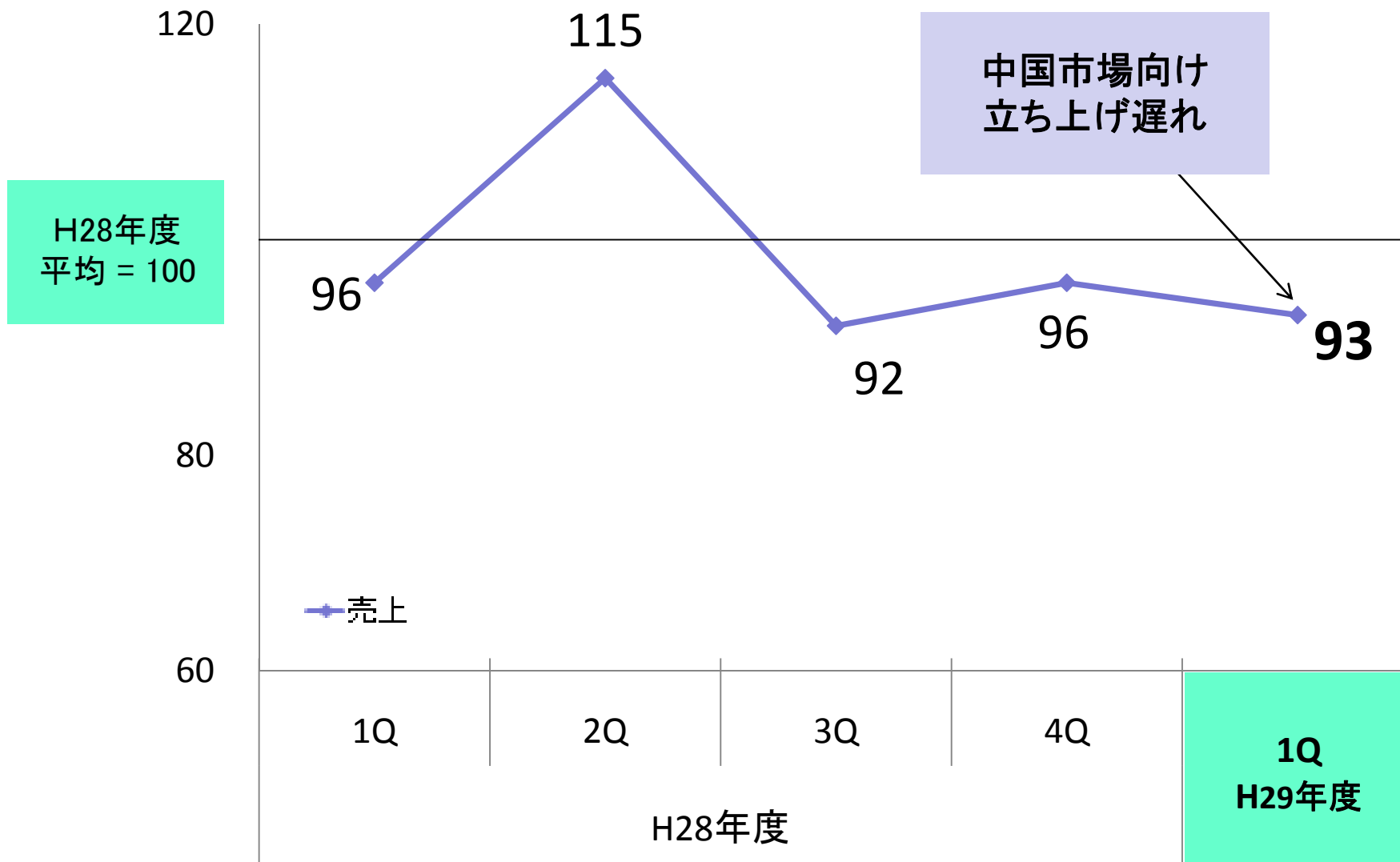
H29年度第1四半期

受注高 **323.0**億円
(対前年同期比 +6.8%、対H28年度第4四半期比 +10.8%)
売上高 **294.7**億円
(対前年同期比 +6.6%、対H28年度第4四半期比 **-0.4%**)
経常利益 **74.0**億円 ※利益率**25.1%**
(対前年同期比 +2.3%、対H28年度第4四半期 +3.0%)

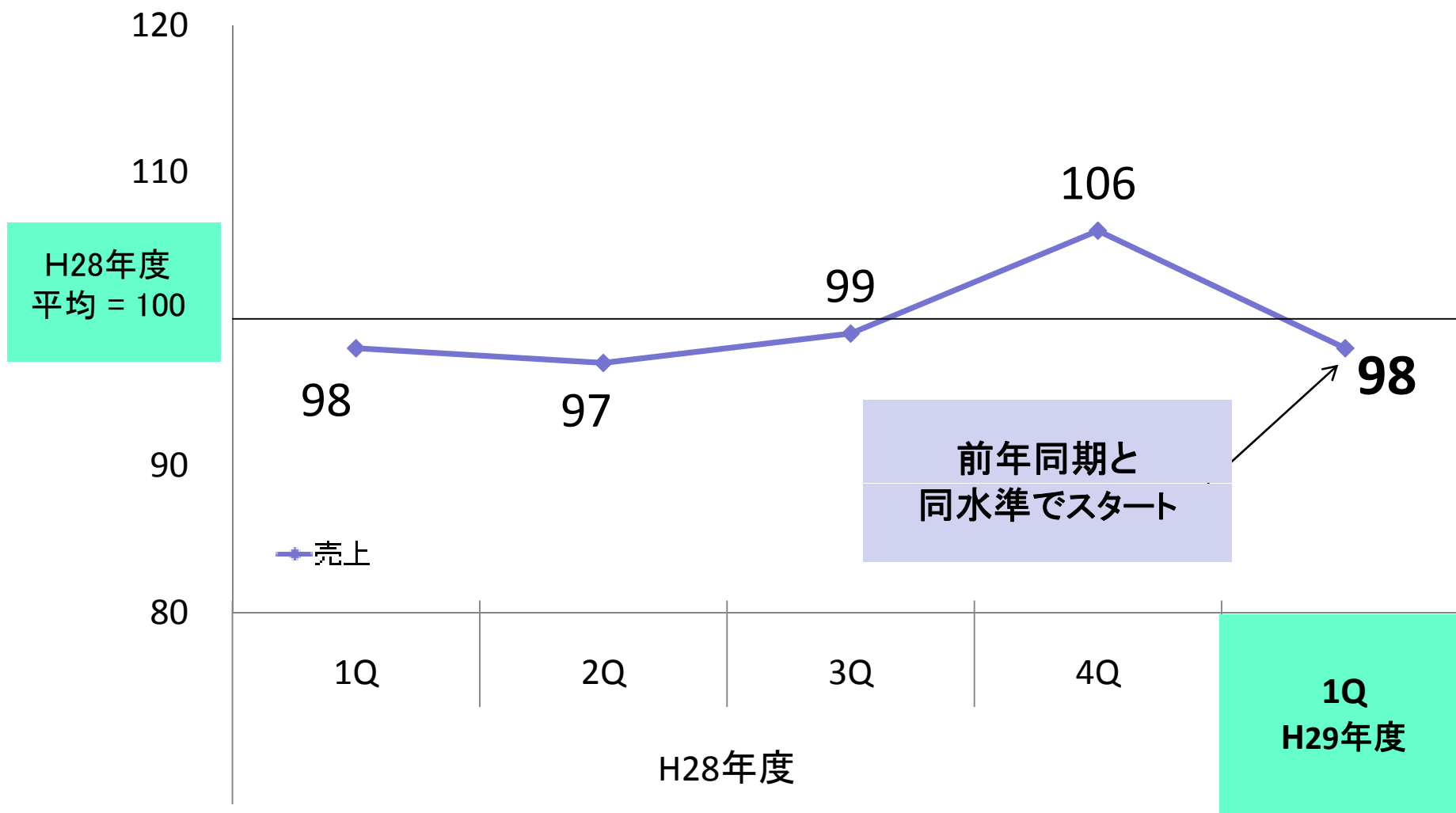
H28年度1Q～H29年度1Q 受注・売上推移(ヒロセ連結ベース、指数表示)



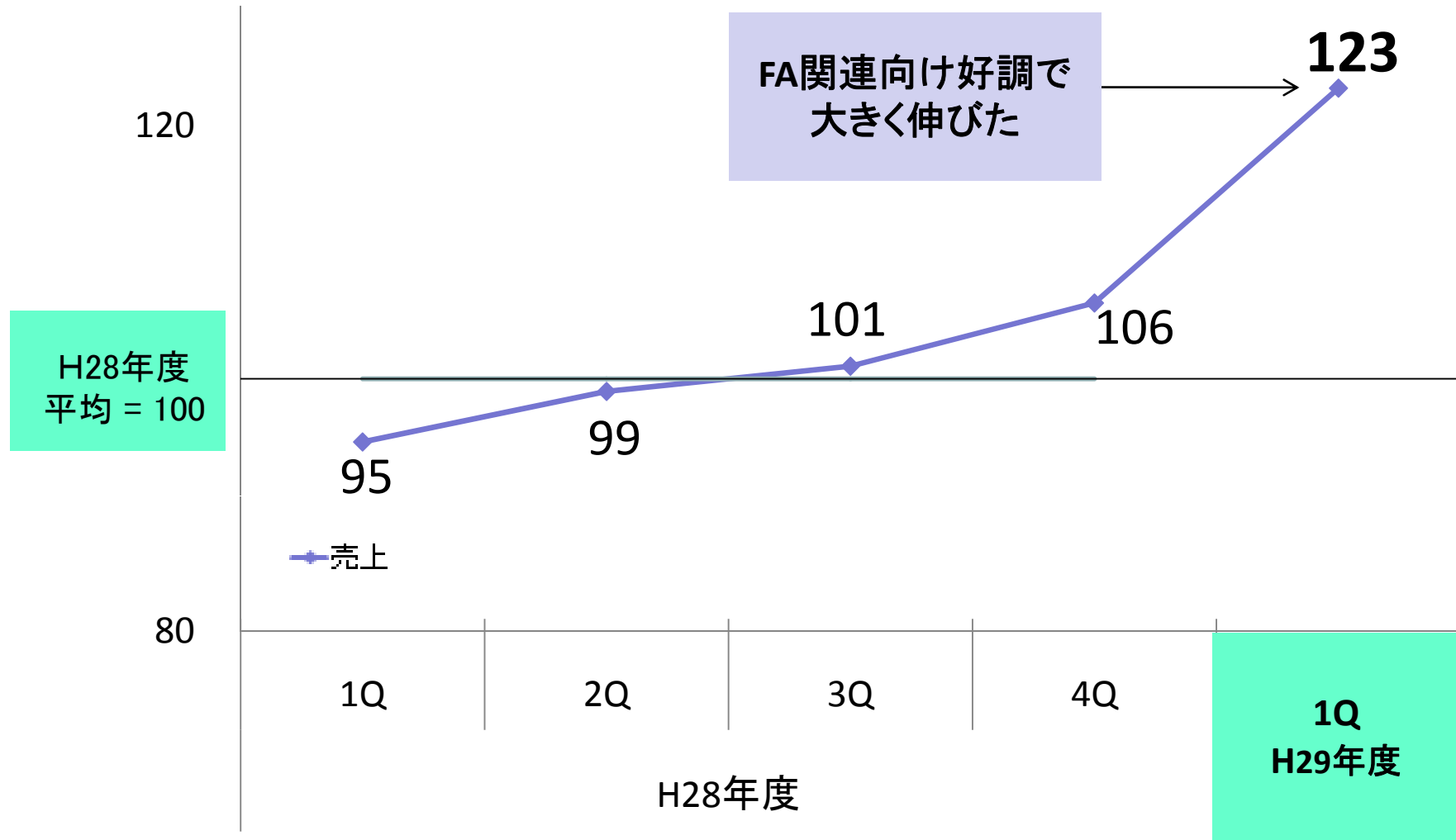
スマートフォン・携帯電話



自動車



一般産機（電子応用、FA制御、その他）



H29年度 第1四半期 連結決算概要①

金額単位：億円

	H28年度 第1四半期	H29年度 第1四半期	増減額	増減比
売上高	276.4	294.7	18.3	6.6%
売上原価率	52.8%	52.1%	-0.7%	
販売・管理費比率	21.5%	24.0%	+2.5%	
営業利益	71.0	70.4	-0.6	-1.0%
(%)	25.7%	23.9%	-1.8%	
経常利益	72.3	74.0	1.7	2.3%
(%)	26.2%	25.1%	-1.1%	
当期利益	52.9	50.6	-2.3	-4.3%
(%)	19.1%	17.2%	-1.9%	
総資産残高	3,102.6	3,293.9	191.4	6.2%
自己資本比率	90.1%	90.1%		
一株当り当期利益	151.32円	145.49円		

■ 売上高

18.3億円増

ヒロセ単体 : + 16.7 億円

子会社 : + 1.6 億円

■ 売上原価率

0.7ポイント良化

仕入原価費率 : 38.9%→**37.3%**

減価償却費率 : 4.2%→**5.1%**

■ 販売・管理費率

2.5ポイント悪化

人件費等増加の為

■ 営業外損益

2.4億円 改善

為替差損益 : -2.4億円→ **-0.5億円**

H29年度 第1四半期 連結決算概要③ 為替影響

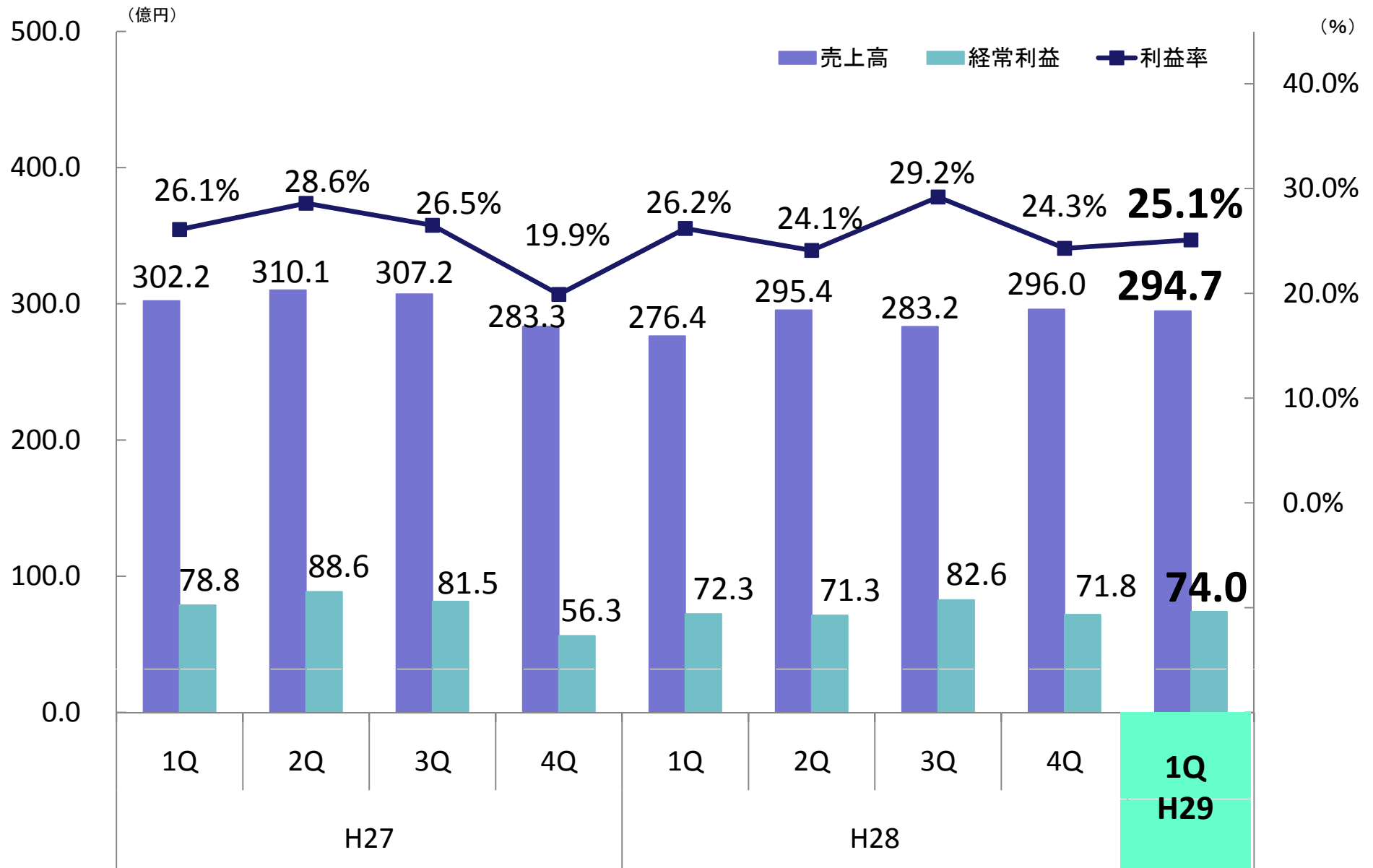
	H28年度 第1四半期	H29年度 第1四半期
為替レート:US\$	108.14円	111.09円
為替レート:€	122.02円	122.19円
為替レート:100ウォン	9.30円	9.85円



(単位:億円)

対前年同期為替影響額	
売上高	+ 6.7
営業利益	+1.6
経常利益	+3.6

四半期別 売上高・利益 実績推移



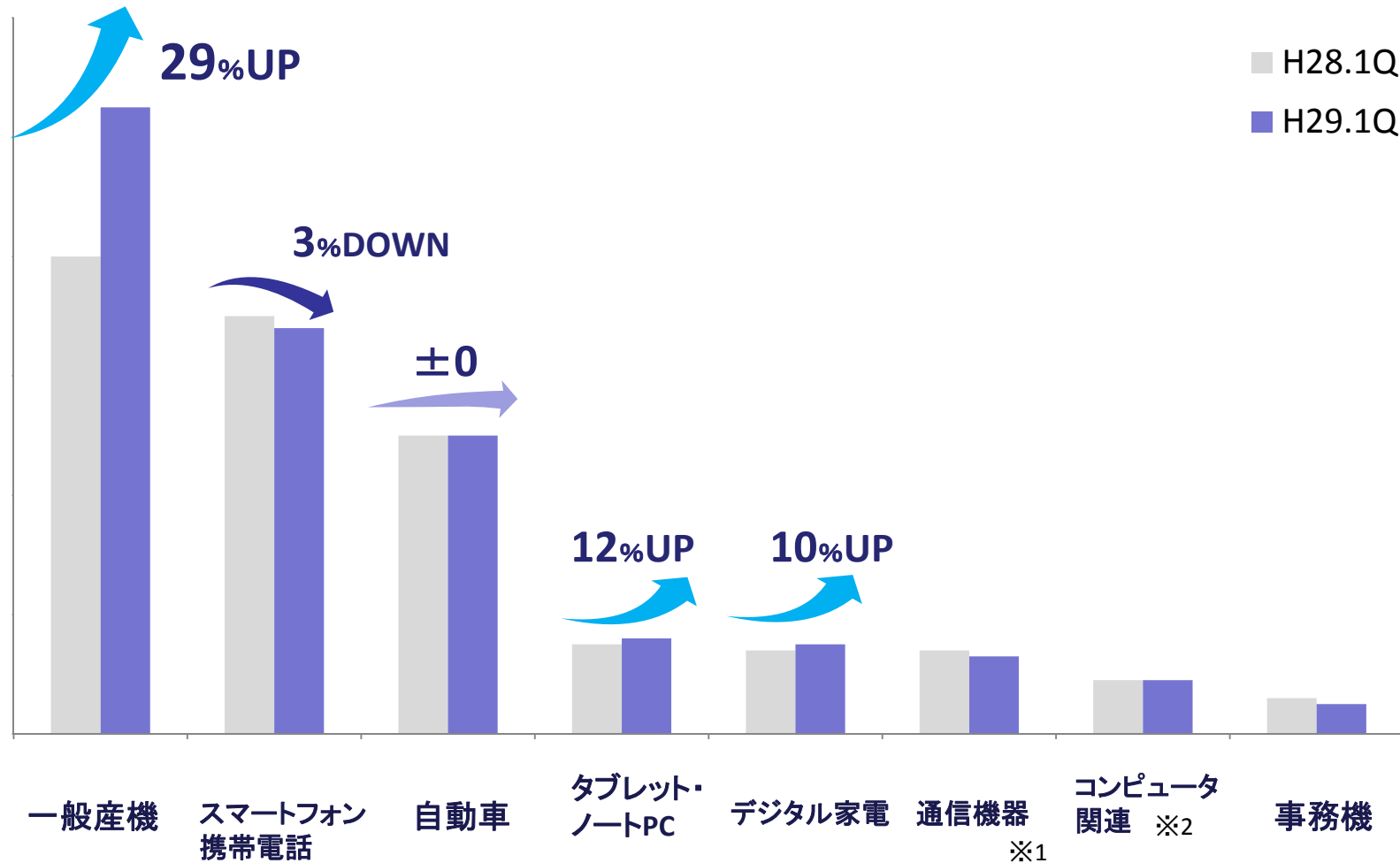
連結貸借対照表主要増減

区分	科目	H29/3末	H29/6末	増減額	備考
資	現金及び預金	1,852.5	1,892.5	40.0	国債償還等に伴う増
	受取手形及び 売掛金	284.9	286.4	1.5	
	有価証券	218.9	174.4	-44.5	国債償還等に伴う減
	棚卸資産	88.9	99.8	10.9	商品増(第2四半期売上へ)
	固定資産	455.9	468.4	12.5	機械装置・金型等増
産	投資有価証券	264.5	284.5	20.0	社債等増
	その他	101.4	87.9	-13.5	未収入金減(消費税還付)等
	合計	3,267.0	3,293.9	26.9	

連結貸借対照表主要増減

		H29/3末	H29/6末	増減比	備考
負 債	支払手形及び買掛金	113.9	122.3	8.4	国内工場増
	未払い法人税	37.6	26.9	-10.7	納税による
	その他	152.5	173.0	20.5	未払金増
		304.0	322.2	18.2	
純 資 産	利益剰余金	3,214.9	3,223.8	8.9	当期純利益50.6億円-配当41.8億円
	自己株式	-589.0	-588.6	0.4	
	その他有価証券 評価差額金	73.7	76.2	2.5	
	為替換算調整勘定	53.1	50.2	-2.9	
	その他	210.3	210.1	-0.2	
	合計	2,963.0	2,971.7	8.7	
	負債及び純資産合計	3,267.0	3,293.9	26.9	

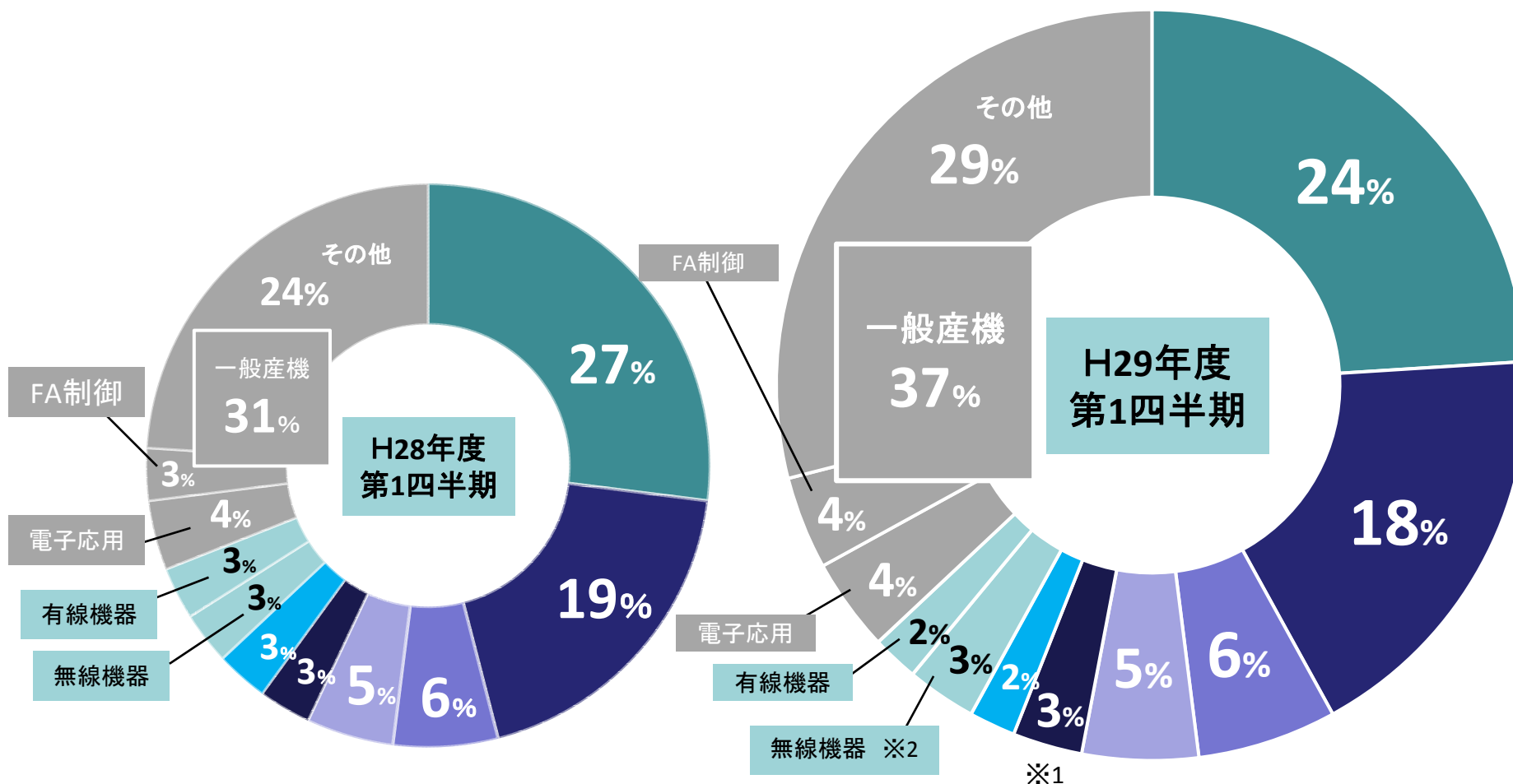
コネクタ用途別売上 前年比較(概数) 【連結ベース】



用途別構成比は概数により実際との誤差の可能性
があることをご承知願います。

※1通信機器・・・スマートフォン・携帯電話を除く通信機器
※2コンピュータ関連・・・タブレット・ノートPCを除くコンピュータ関連機器

コネクタ用途別売上構成比(概数)

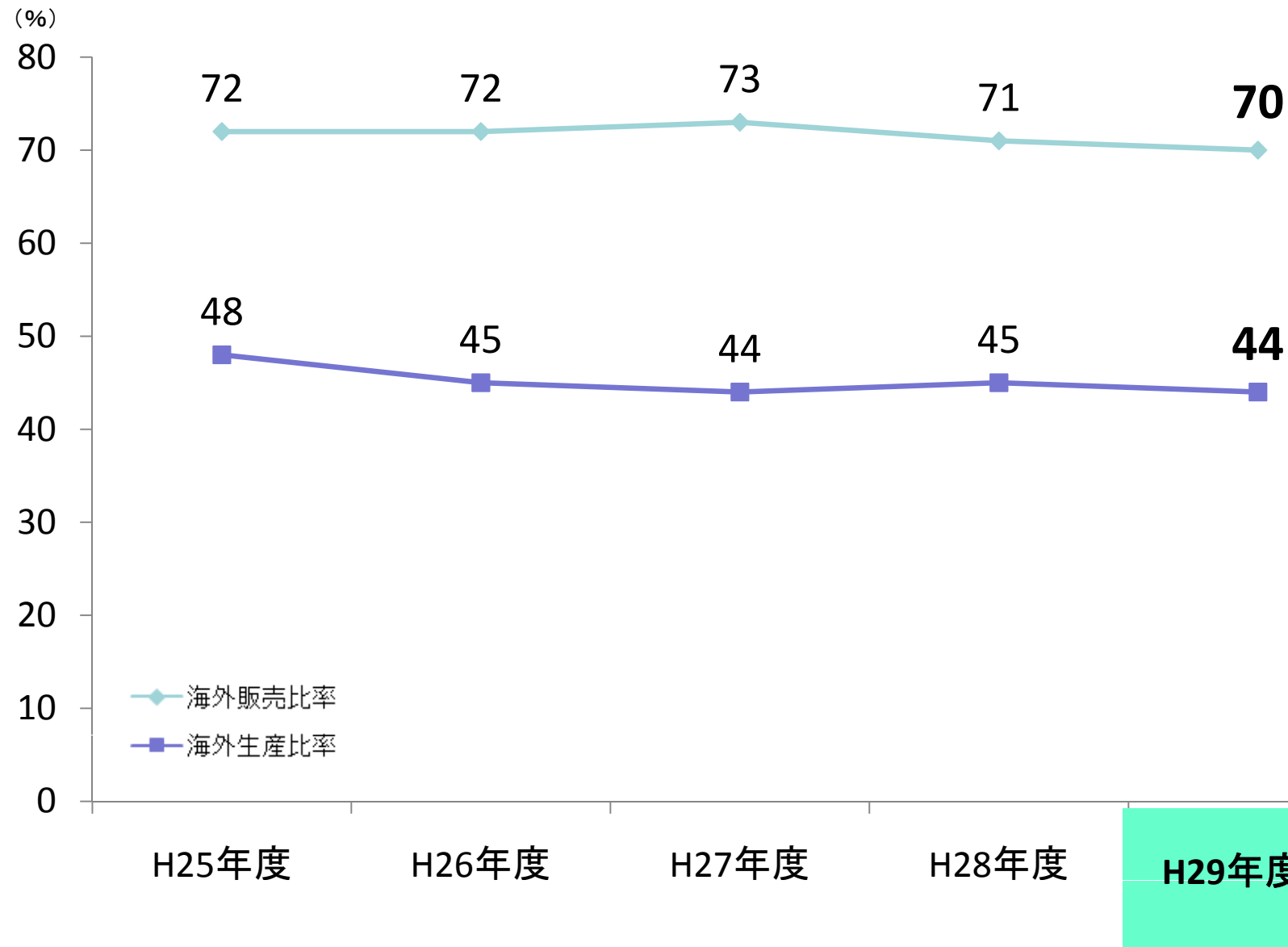


■ スマートフォン・携帯電話
 ■ 自動車
 ■ タブレット・ノートPC
 ■ デジタル家電
 ■ コンピュータ関連
■ 事務機
 ■ 通信(無線機器、有線機器)
 ■ 一般産機(電子応用、FA制御、その他)

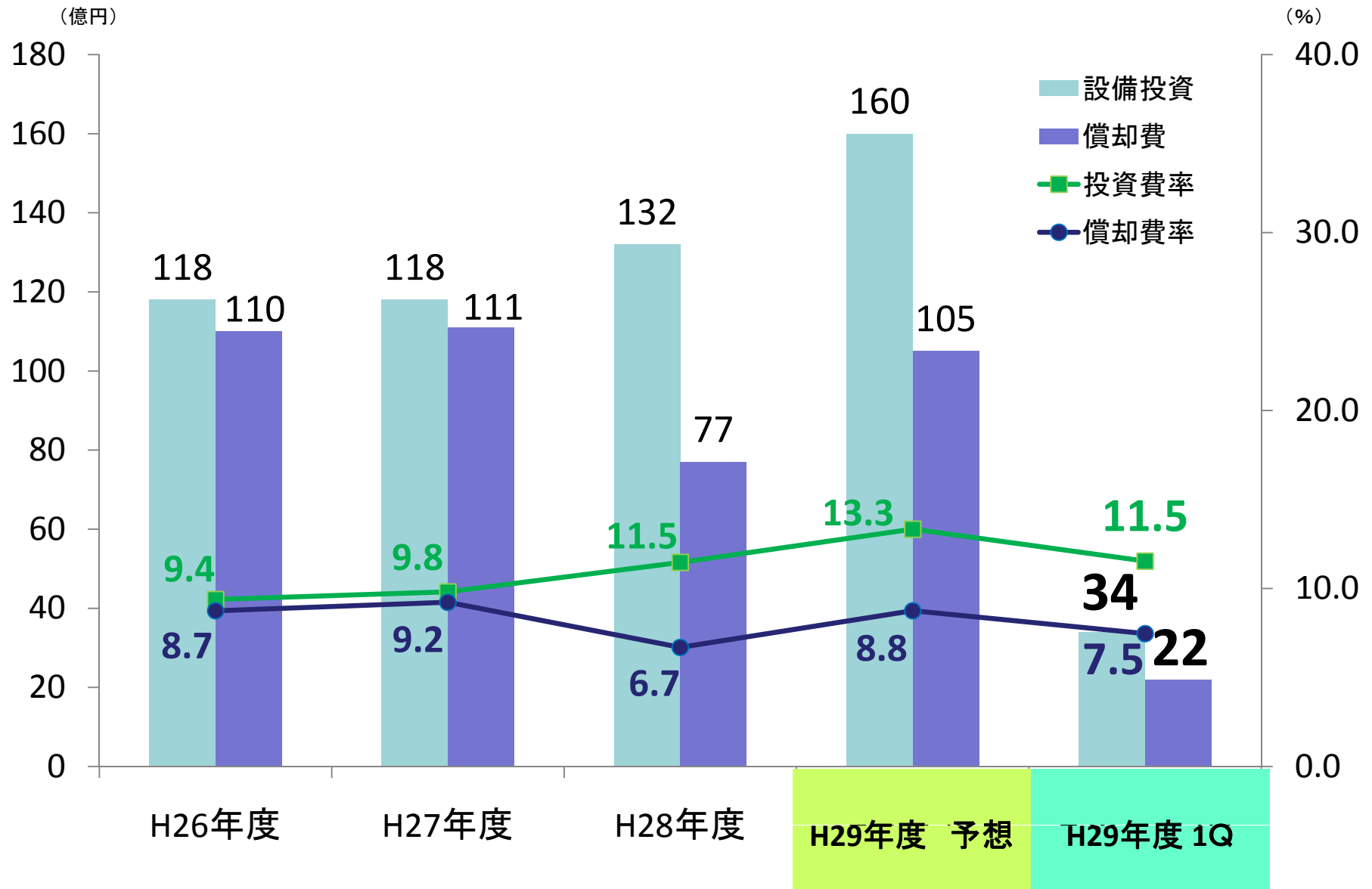
用途別構成比は概数により実際との誤差の可能性をご承知願います。

※1 コンピュータ関連・・・タブレット・ノートPCを除くコンピュータ関連機器
 ※2 無線機器・・・スマートフォン・携帯電話を除く無線通信機器

海外生産比率・海外販売比率 推移



設備投資・償却費 推移(連結ベース)



(※除く土地・建物・ソフトウェア投資)

H30年3月期 業績予想(連結)

前回(H29/4)公表値から変更はありません。

金額単位: 億円

	H28年度(H29/3月期) 実績		H29年度(H30/3月期) 予想		第2四半期累計 対前年実績		通期 対前年実績	
	第2四半期累計	通期	第2四半期累計	通期	増減額	増減率	増減額	増減率
売上高	571.8	1,151.0	600.0	1,200.0	28.2	4.9%	49.0	4.3%
売上原価率	53.4%	53.1%	53.4%	53.4%				
営業利益	142.9	284.8	142.0	283.0	-0.9	-0.6%	-1.8	-0.6%
(%)	25.0%	24.7%	23.7%	23.6%				
経常利益	143.6	298.0	146.0	293.0	2.4	1.7%	-5.0	-1.7%
(%)	25.1%	25.9%	24.3%	24.4%				
当期利益	101.3	213.6	102.0	205.0	0.7	0.7%	-8.6	-4.0%
(%)	17.7%	18.6%	17.0%	17.1%				
一株当り当期利益	—	611.81円	—	589.08円				
一株あたり配当	120円	240円	240円	480円				
連結配当性向	—	39.2%	—	81.5%				

為替レート	H28年度実績	H29年度予想	(H29/4時点)
1US\$	108.38円	110.27円	(110.00円)
1€	118.79円	120.55円	(120.00円)
100ウォン	9.45円	9.81円	(9.80円)

※H29年度一株当り配当には創業80周年記念配当(年間240円 / 株)を含みます。



英 知をつなぎ、高付加価値製品を通じて、
豊かな社会の実現に貢献する企業グループへ。

コーポレートサイト: <https://www.hirose.com/jp/>

IR情報 : <https://www.hirose.com/jp/ir/>