

2019年3月期 第2四半期

決算説明会



- CONNECTING THE FUTURE -

2018年11月5日

ヒロセ電機株式会社〔6806〕

■ 注意事項

本資料には、ヒロセ電機の現時点における予測に基づく記述が含まれています。

これら将来に関する記述は、既知または未知のリスク及び不確実性その他の要因が内在しており、当社における実際の業績と異なる恐れがあります。ご承知おき下さい。

2018年度 第2四半期
累計 (4月~9月)

受注高 **676.0** 億円
(対前年同期比 ±0.0%)
売上高 **619.6**億円
(対前年同期比 -0.1%、 対公表値比 -1.7%)
営業利益 **120.2**億円 ※利益率**19.4**%
(対前年同期比 -20.3%、 対公表値比 -7.5%)

一般産機

産機市場向け売上は、昨年度からの好調が継続、一部FA関連で調整あるものの、広い分野での需要が続いており、第2四半期累計の対前年比 +5% の伸長だった。

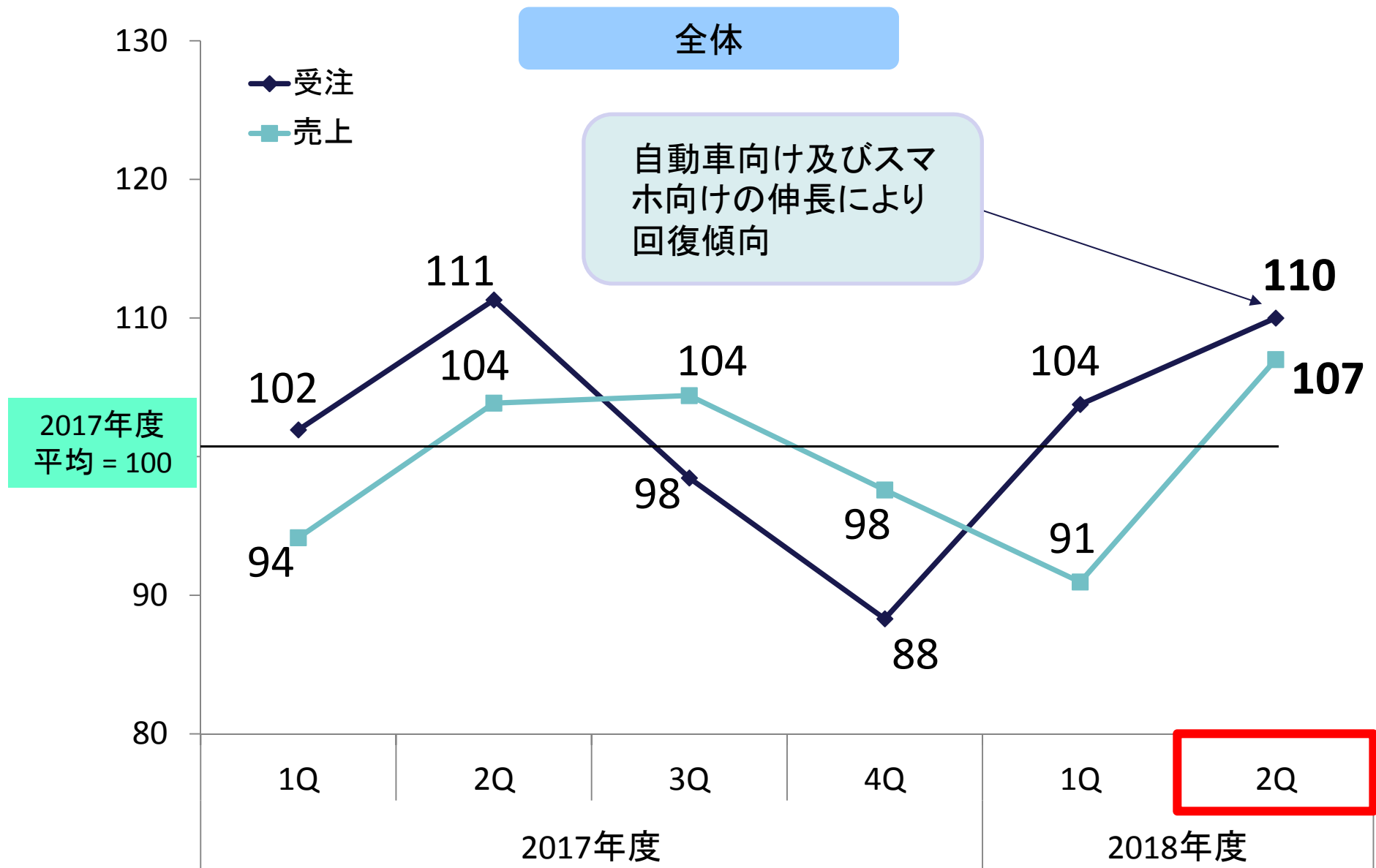
スマートフォン

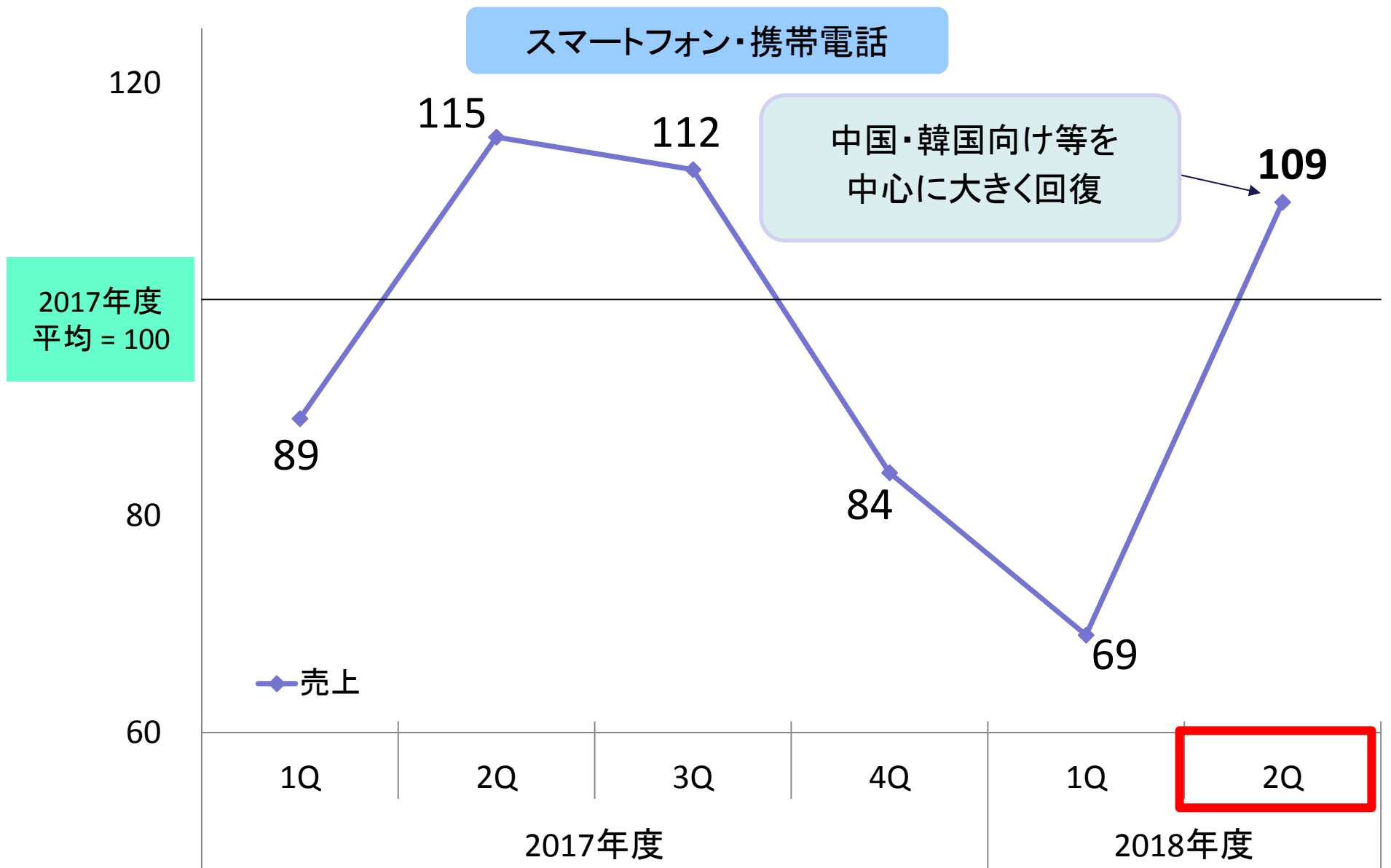
スマートフォン市場向け売上は、第2四半期(7~9月)に第1四半期比 +58% と大きく伸ばしたが、第1四半期の落ち込みをカバーするには至らず第2四半期累計(4月~9月)の対前年比はマイナス13%となった。

自動車

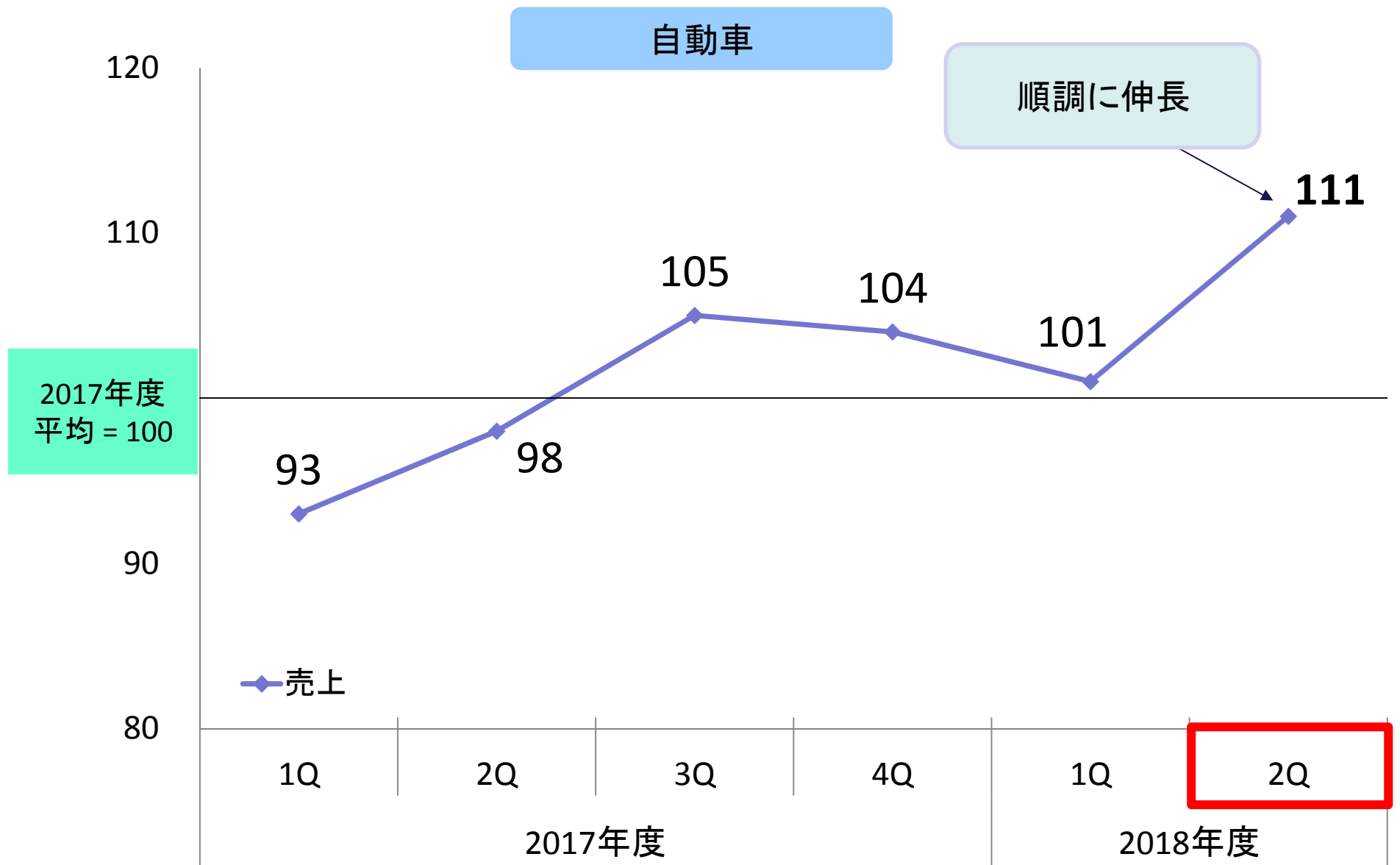
自動車市場向け売上は、順調に伸長し第2四半期累計の対前年比 +11% と増加した。

2017年度1Q～2018年度2Q 受注・売上推移(ヒロセ連結ベース、指数表示)





2017年度1Q～2018年度2Q 用途別売上推移(ヒロセ連結ベース、指数表示)

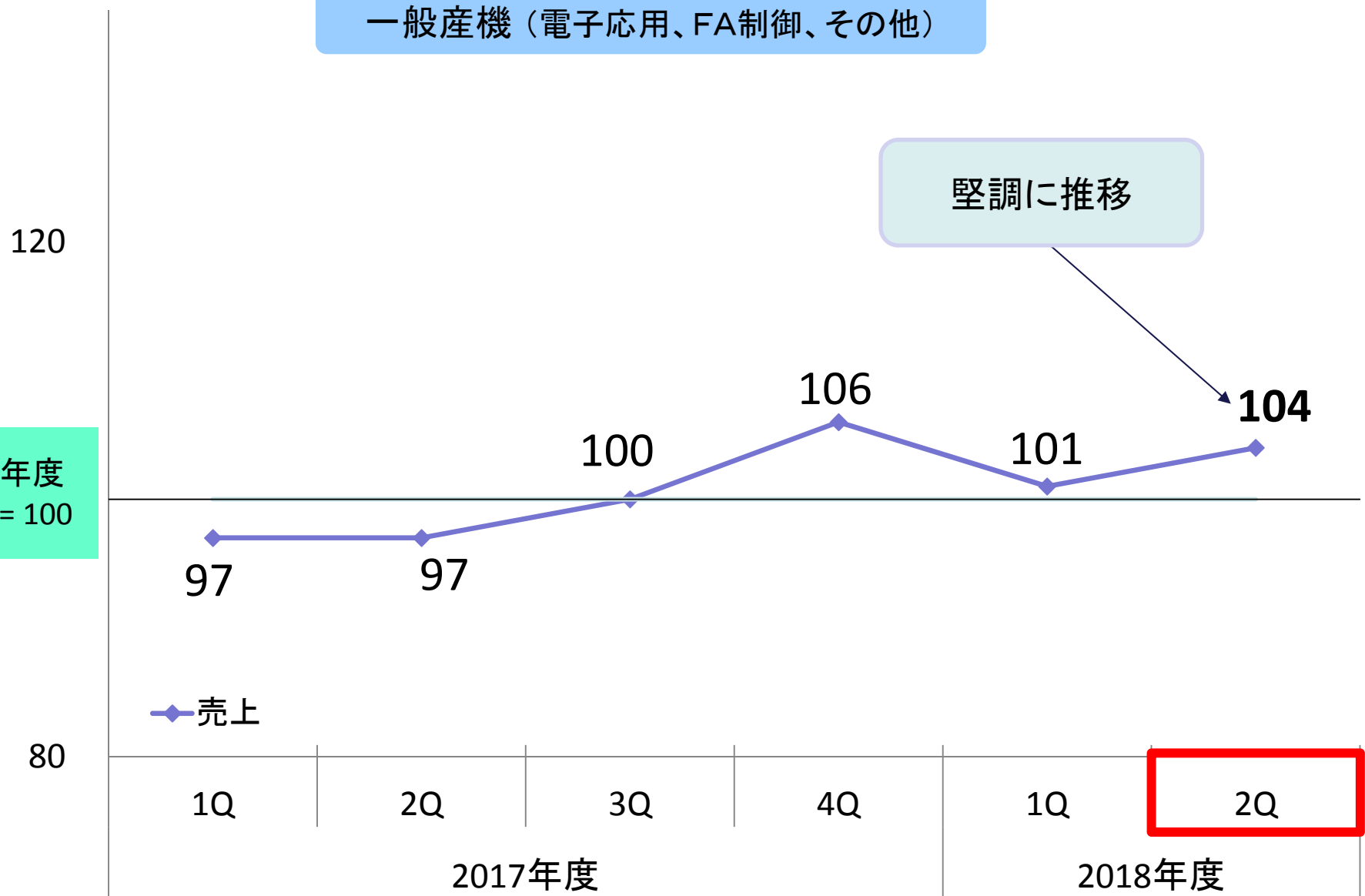


2017年度1Q～2018年度2Q 用途別売上推移(ヒロセ連結ベース、指数表示)

一般産機（電子応用、FA制御、その他）

堅調に推移

2017年度
平均 = 100



2018年度 第2四半期 連結決算概要

(金額単位: 億円)

	2017年度2Q累計 (2017/9月期)	2018年度2Q累計 (2018/9月期)	公表値	増減額 (対前年同期比)	増減比 (対前年同期比)
売上高	620.5	619.6	630.0	-0.9	-0.1%
売上原価率	52.5%	55.6%	55.6%	+3.1	
販売・管理費比率	22.9%	25.0%		+2.1	
営業利益	150.9	120.2	130.0	-30.7	-20.3%
(%)	24.3%	19.4%	20.6%	-4.9	
税引前利益	154.8	130.4	130.0	-24.4	-15.8%
(%)	24.9%	21.0%	20.6%	-3.9	
当期利益	108.1	93.2	95.0	-14.9	-13.8%
(%)	17.4%	15.0%	15.1%	-2.4	
総資産残高	3,411.8	3,455.3			
自己資本比率	89.3%	89.4%			
1株当たり当期利益	310.69円	254.91円			

■ 売上高

0.9 億円 減 (620.5億円 → 619.6億円)

ヒロセ単体 : + 11.7 億円

子会社 : - 12.6 億円

■ 売上原価率

3.1 ポイント悪化 (52.5% → 55.6%)

仕入原価費率: 38.1% → **39.0%** 減価償却費率: 7.2% → **8.2%**

■ 販売・管理費比率

2.1 ポイント悪化 (22.9% → 25.0%)

142億円 → 155億円 (13億円 増加)

(発送費、減価償却費、一般試験費等の増加)

■ 金融収益・費用

6.3 億円 良化 (3.9億円 → 10.2億円)

為替差損益 : -0.3 億円 → +5.1 億円

2018年度 第2四半期 対前年同期 変動分析

(単位:億円)

	売上	営業利益	(%)	税前利益	(%)
2017年度2Q実績	620.5	150.9	24.3%	154.8	24.9%
為替影響	3.6	-1.2		4.3	
減価償却費増		-7.7		-7.7	
人件費増		-6.8		-6.8	
その他販管費増		-7.9		-7.9	
物量減他	-4.5	-7.1		-6.3	
変動額計	-0.9	-30.7		-24.4	
2018年度2Q実績	619.6	120.2	19.4%	130.4	21.0%

	2017年度 第2四半期	2018年度 第2四半期
為替レート:US\$	111.06円	110.26円
為替レート:€	126.29円	129.85円
為替レート:100ウォン	9.84円	10.04円



(単位:億円)

対前年同期為替影響額	
売上高	+3.6
営業利益	-1.2
税引前利益	+4.3

連結貸借対照表主要増減

(単位:億円)

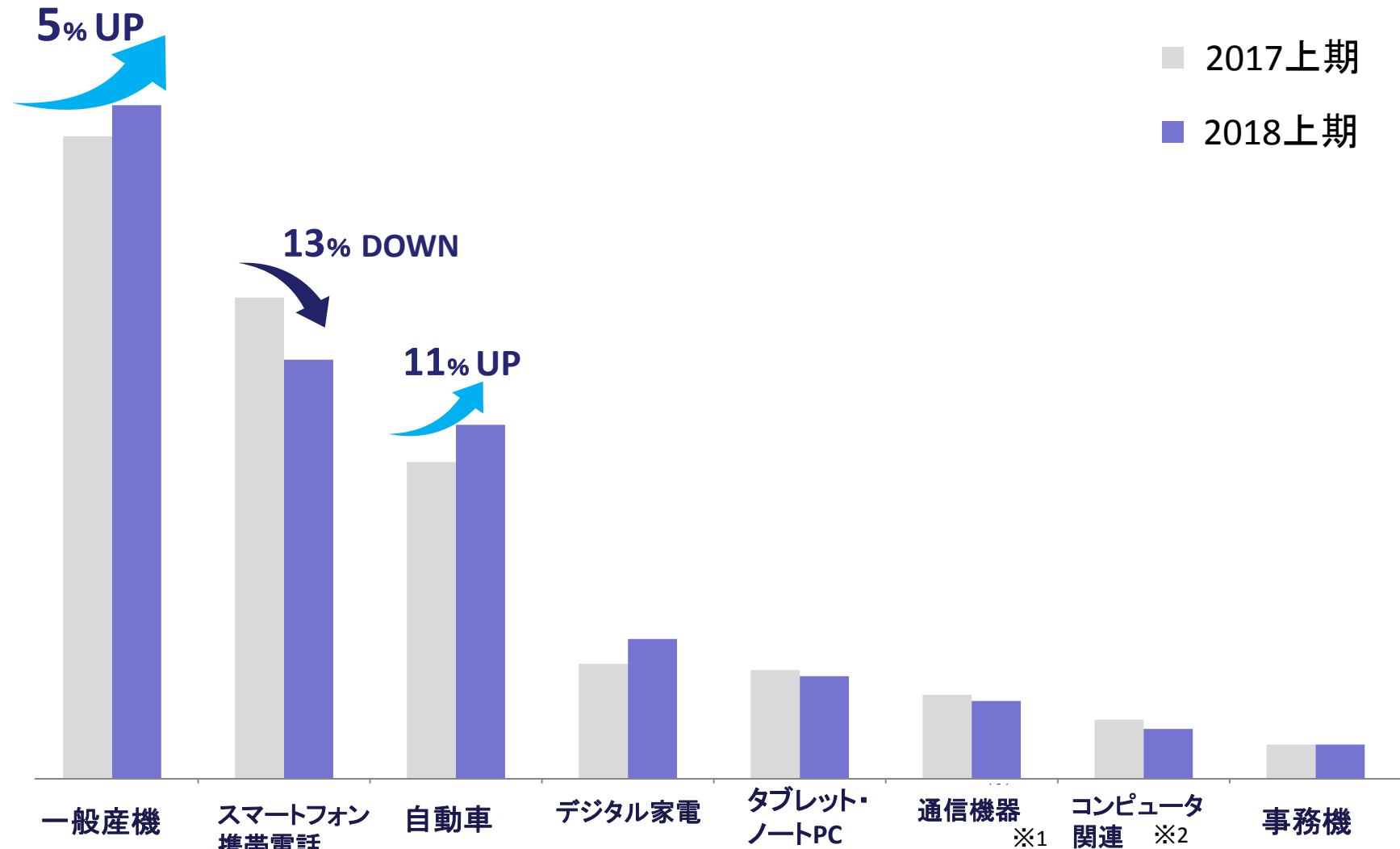
区分	科目	2018/3末	2018/9末	増減額	備考
資	現金及び 現金同等物	694.0	603.9	-90.1	配当金の支払い他
	営業債権及び その他の債権	315.0	335.8	20.8	
	棚卸資産	121.9	136.3	14.4	
産	その他金融資産	1,629.8	1,696.2	66.4	
	有形固定資産	562.0	599.7	37.7	宮古(建仮・機械・構築物)、 本社(金型等・建仮)
	その他	89.1	83.4	-5.7	
	合計	3,411.8	3,455.3	43.5	
	現預金合計	1,866.4	1,760.2	-106.2	

連結貸借対照表主要増減

(億円)

区分	科目	2018/3末	2018/9末	増減額	備考
負 債	支払債務及び その他の債務	195.3	199.7	4.4	
	未払法人税	49.5	36.2	-13.3	
	その他	119.8	130.3	10.5	
		364.6	366.2	1.6	
純 資 産	資本金及び 資本剰余金	210.8	207.2	-3.6	
	利益剰余金	3,345.1	2,991.7	-353.3	当期利益 93.2 億円－配当 83.6 億円 －自己株無償・消却 363.0
	自己株式	- 583.2	- 217.2	366.0	株式無償割当+196.4、自己株式消却 +170.0
	その他	74.5	107.4	32.8	
産	合計	3,047.2	3,089.1	41.9	
	負債及び純資産合計	3,411.8	3,455.3	43.5	

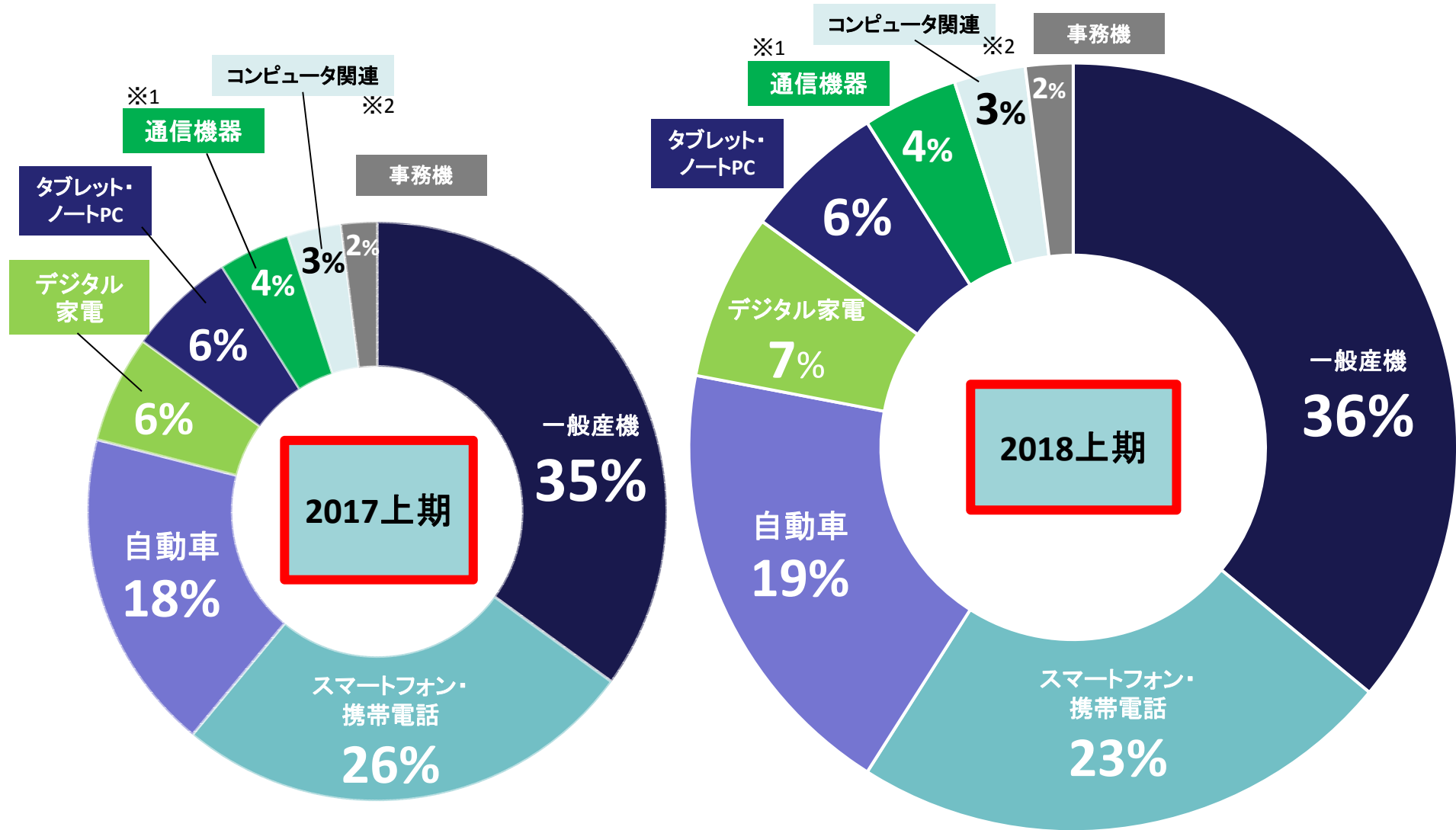
コネクタ用途別売上 前年比較(概数) 【連結ベース】



用途別構成比は概数により実際との誤差の可能性があることをご承知願います。

※1通信機器・・・スマートフォン・携帯電話を除く通信機器
 ※2コンピュータ関連・・・タブレット・ノートPCを除くコンピュータ関連機器

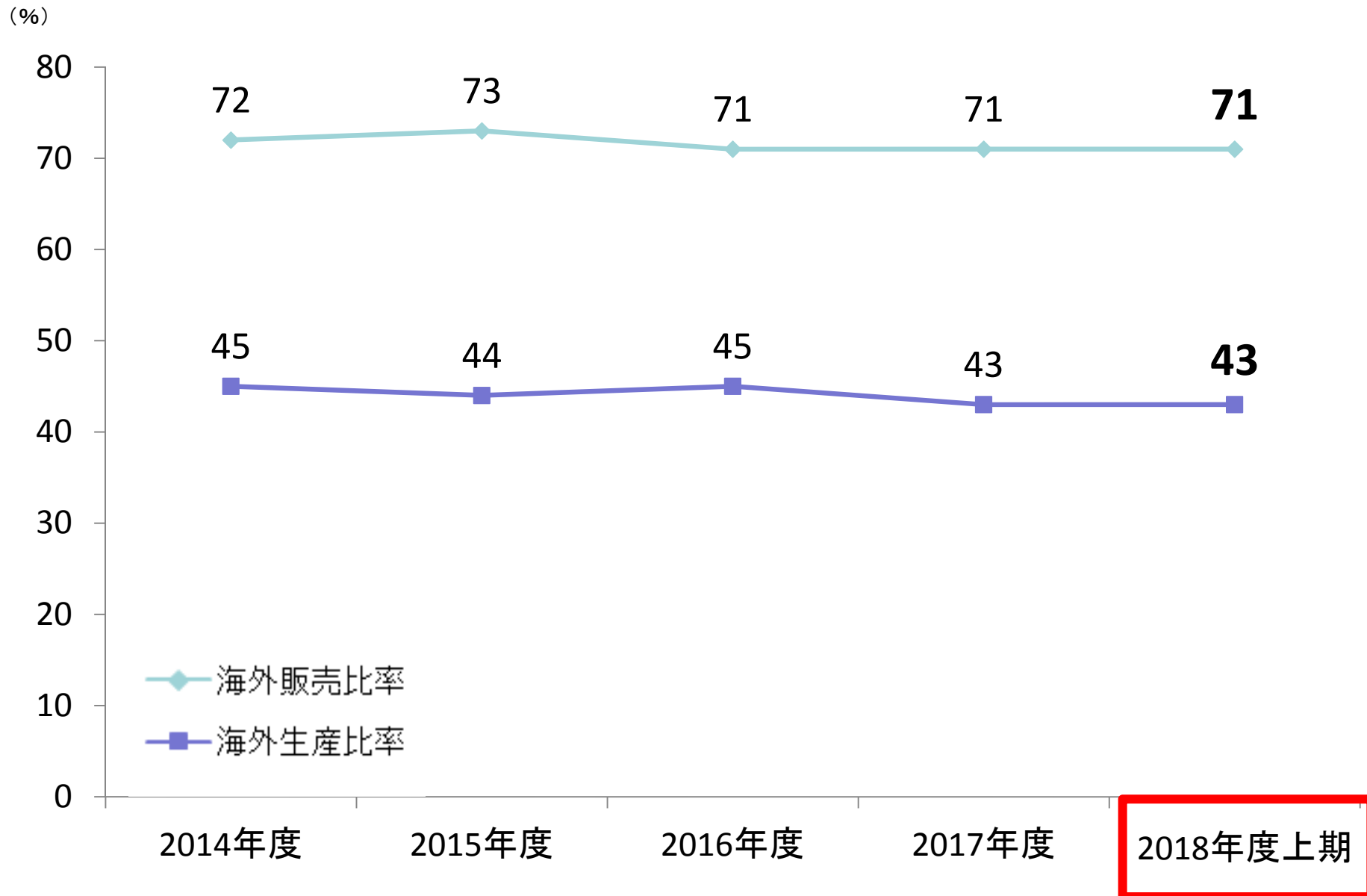
コネクタ用途別売上構成比(概数)【連結ベース】



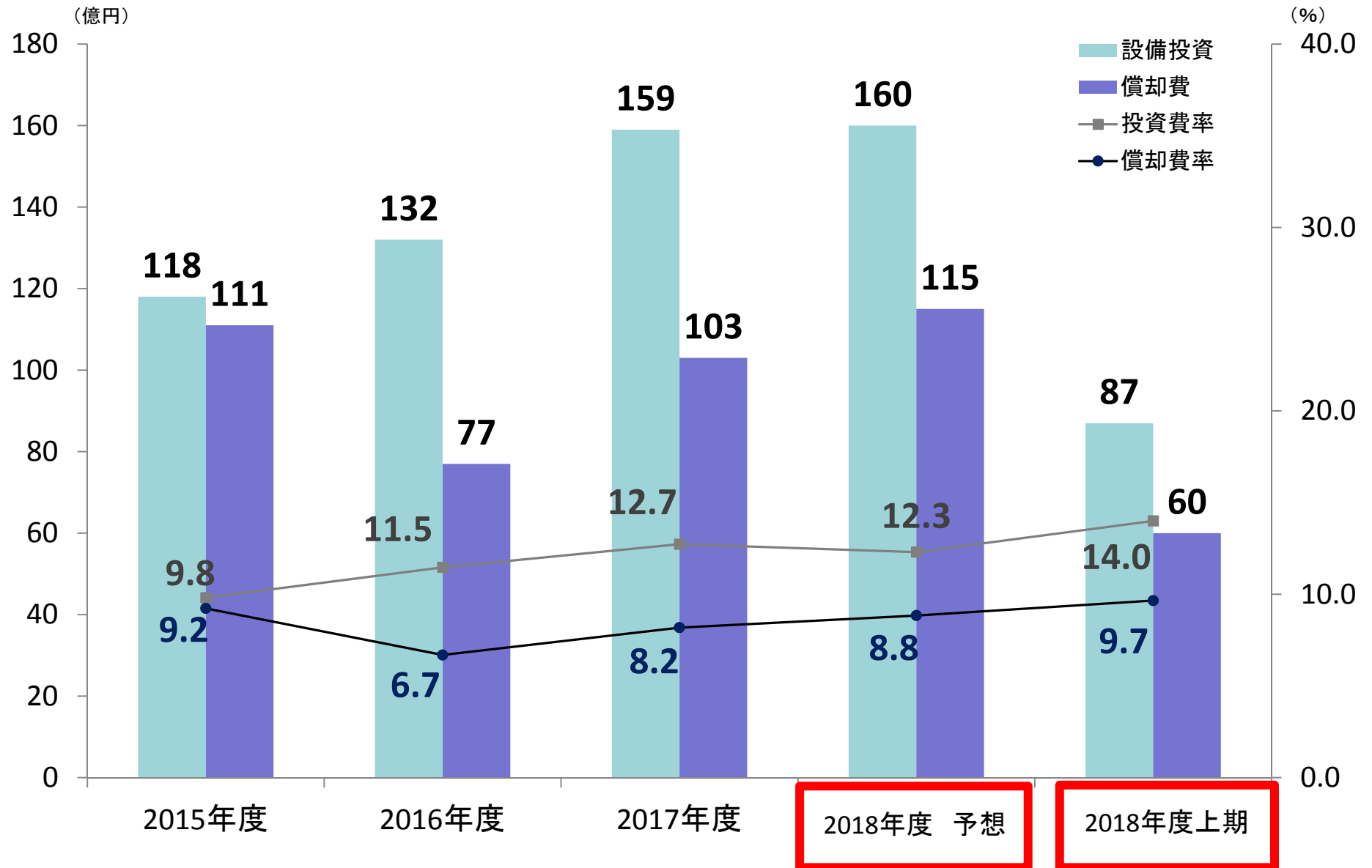
用途別構成比は概数により実際との誤差の可能性があるのでご承知願います。

※1通信機器・・・スマートフォン・携帯電話を除く通信機器
 ※2コンピュータ関連・・・タブレット・ノートPCを除くコンピュータ関連機器

海外生産比率・海外販売比率 推移

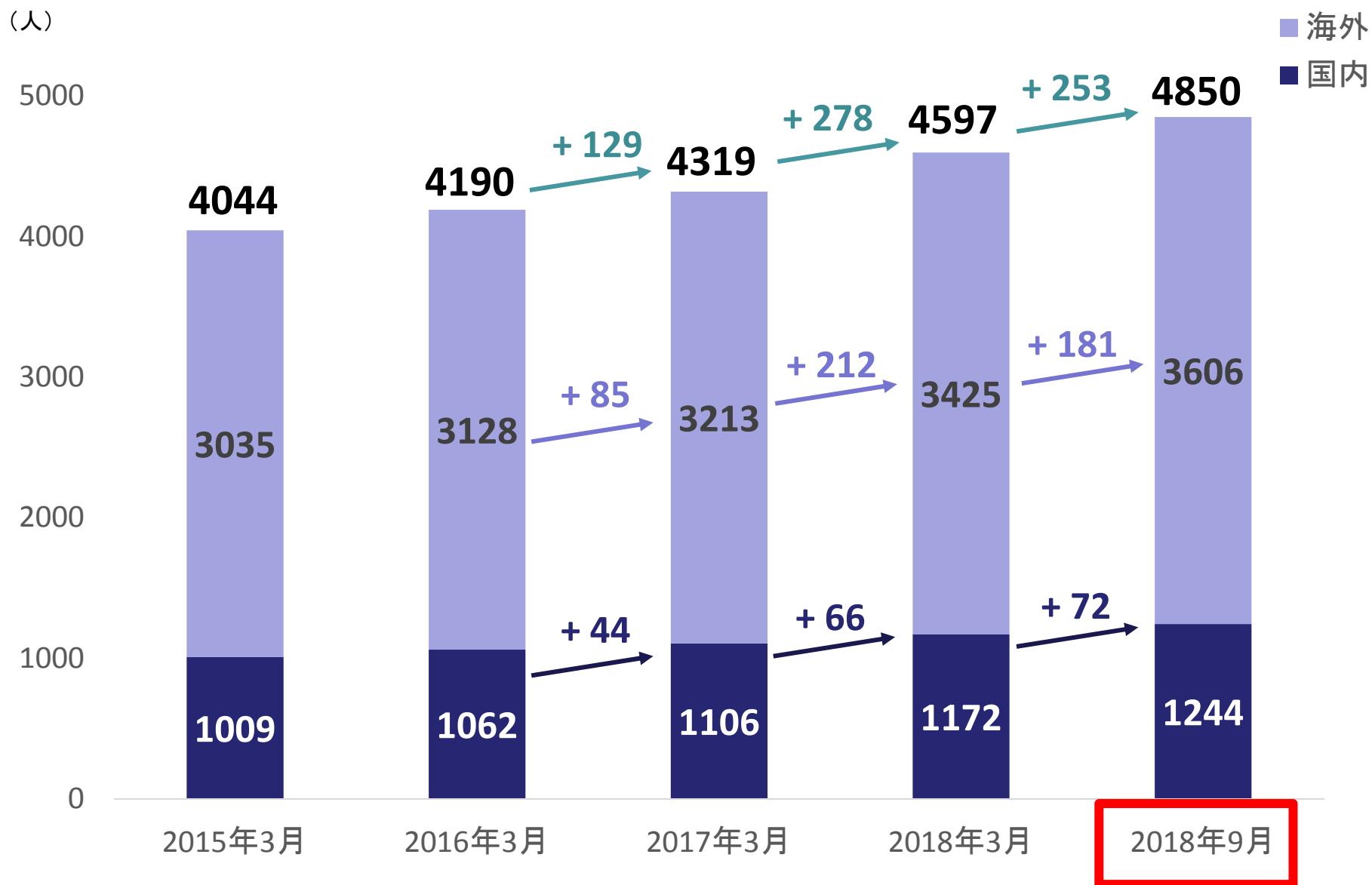


設備投資・償却費 推移(連結ベース)

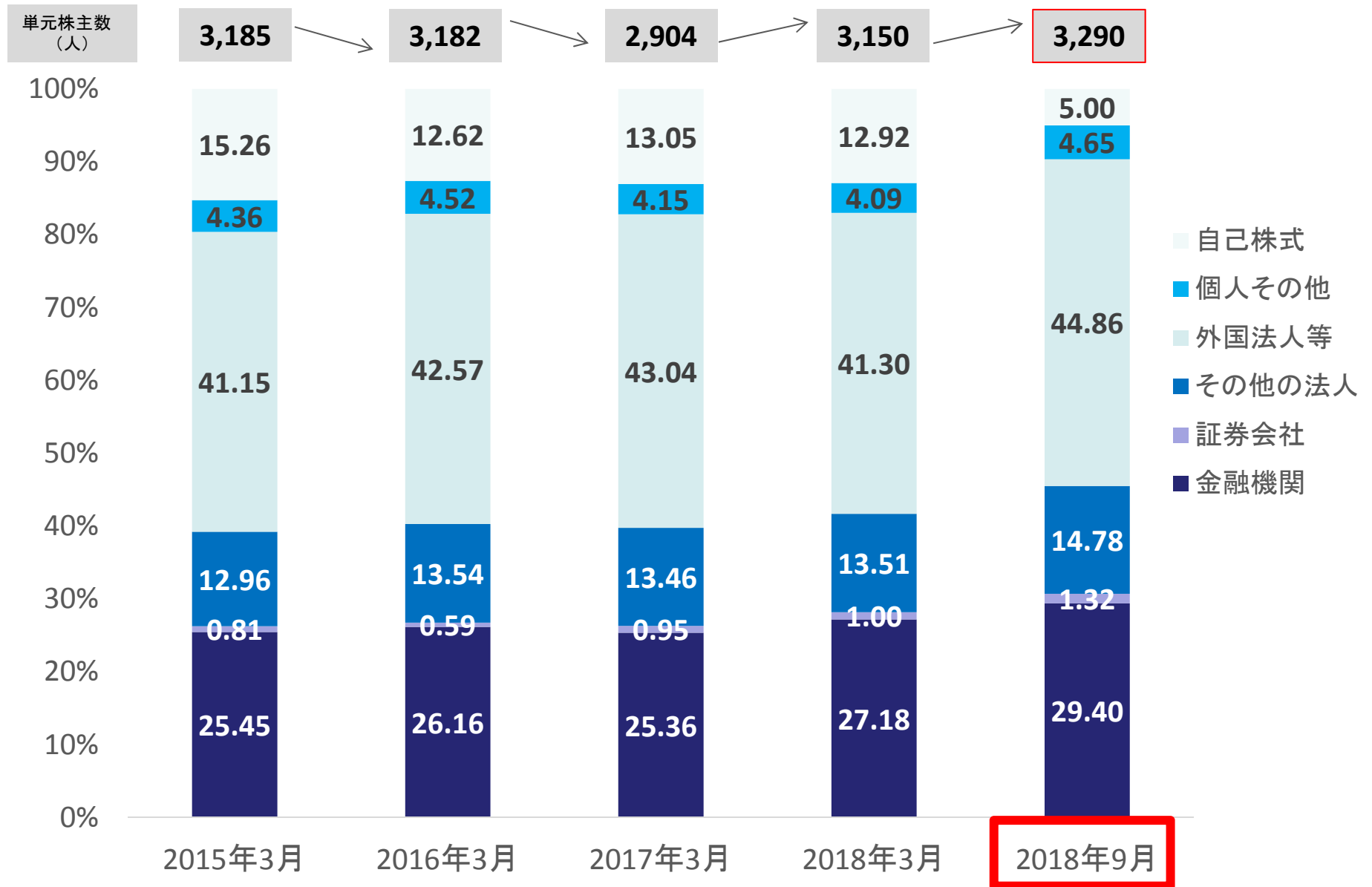


(※除く土地・建物・ソフトウェア投資)

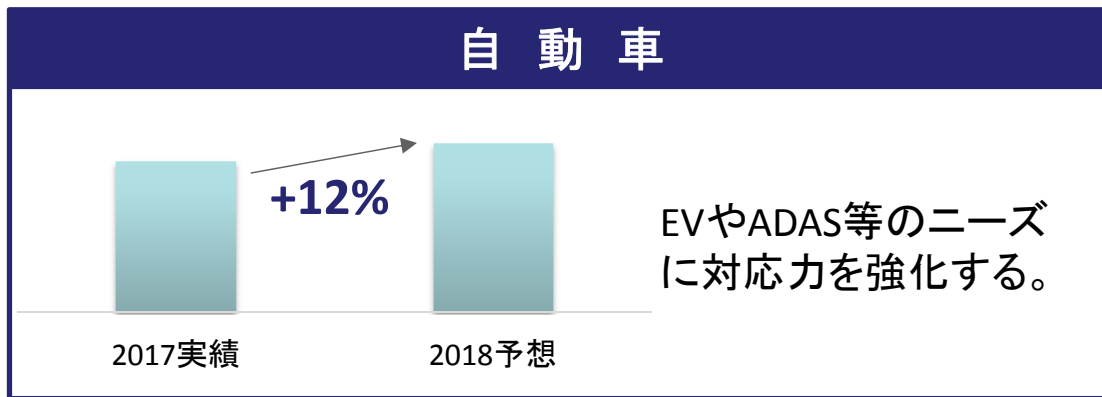
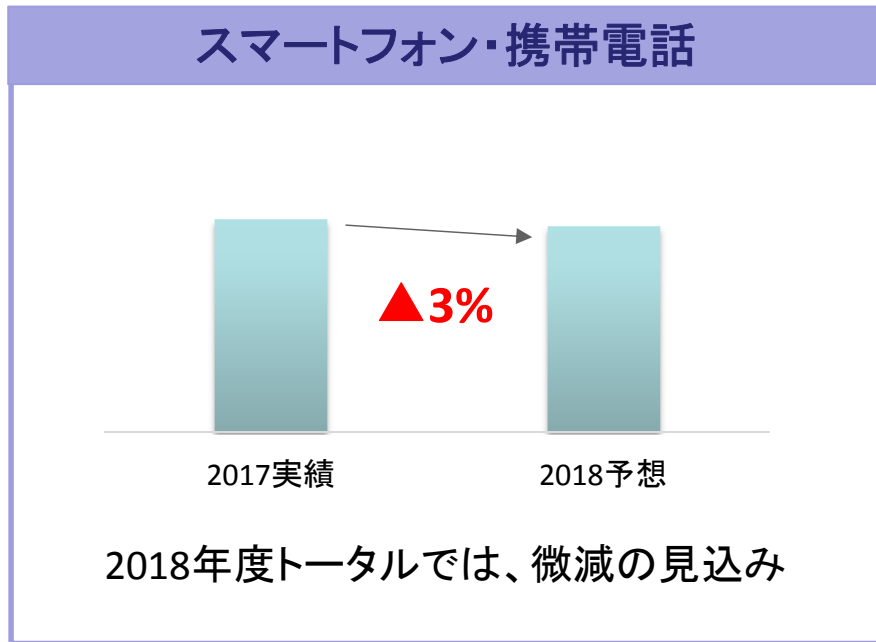
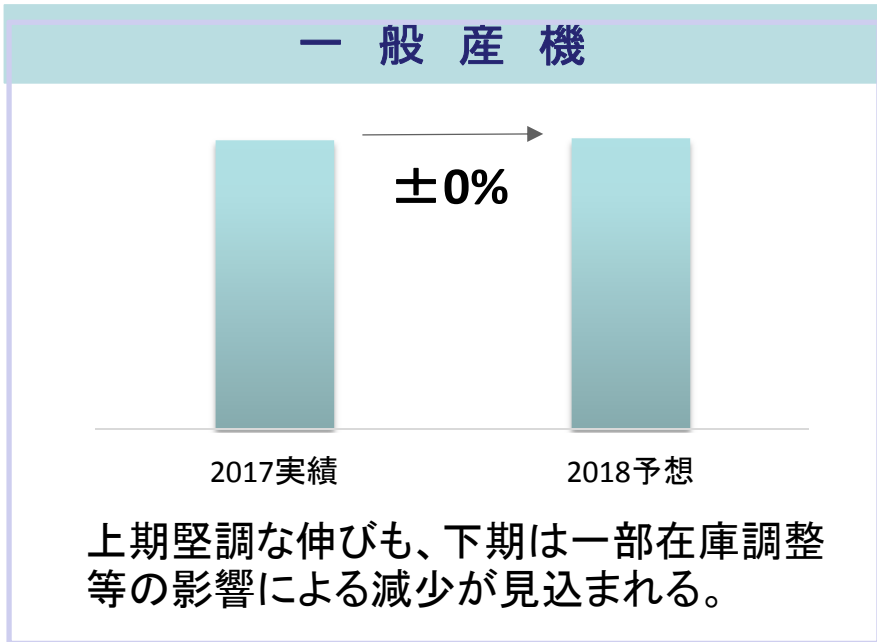
従業員数 推移 (有報ベース)



株式分布推移



自動車市場向けの伸長を見込む



2019年3月期 業績予想(連結)【IFRS】

2018.8 公表値から変更ありません。

(金額単位: 億円)

	2017年度(2018年3月期) 実績		2018年度(2019年3月期)		第2四半期累計 対前年実績		通期 対前年実績	
	第2四半期累計	通期	第2四半期累計 実績	通期 予想	増減額	増減率	増減額	増減率
売上高	620.5	1,251.4	619.6	1,300.0	-0.9	-0.1%	48.6	3.9%
売上原価率	52.5%	53.8%	55.6%	55.4%				
営業利益	150.9	280.6	120.2	273.0	-30.7	-20.3%	-7.6	-2.7%
(%)	24.3%	22.4%	19.4%	21.0%				
税前利益	154.8	280.1	130.4	283.0	-24.4	-15.8%	2.9	1.0%
(%)	24.9%	22.4%	21.0%	21.8%				
当期利益	108.1	191.1	93.2	200.0	-14.9	-13.8%	8.9	4.7%
(%)	17.4%	15.3%	15.0%	15.4%				
一株当り当期利益	—	548.80円	—	546.58円				
一株当り配当	240円	480円	120円	240円				
連結配当性向	—	87.5%	—	43.9%				

為替レート	2017年度実績	2018年度予想(今回)
1US\$	110.85円	108.88円
1€	129.70円	129.92円
100ウォン	10.00円	9.97円

ヒロセ通信(コラム)を定期的に更新しています。お時間がある時に、ぜひご覧ください！

ヒロセ通信

ヒロセ通信 Vol.3

2018/11/01

ヒロセ電機のスゴイ施設② 100年建築 横浜センター

ヒロセ通信 Vol.2

2018/10/01

ヒロセ電機のスゴイ施設① 一関試験センター

ヒロセ通信 Vol.1

2018/04/01

個人投資家の皆様へのページを新設致しました。

①トップページ / IRトップページ → お知らせ → 各記事のリンク

②個人投資家の皆様向けページ(<https://www.hirose.com/product/jp/pr/individual/>)
→ ヒロセ通信