May.1.2024 Copyright 2024 HIROSE ELECTRIC CO., LTD. All Rights Reserved.
本製品を車載用途などの高い信頼性が求められる機器にご使用の場合は、弊社までお問合せ下さい。

△の数 COUNT	訂正記事 DESCRIPTION OF REVISIONS	設計 BY	検図 CHKD	年月日 DATE	△の数 COUNT	訂正記事 DESCRIPTION OF REVISIONS	設計 BY	検図 CHKD	年月日 DATE
△				. .	△				. .
△				. .	△				. .
△				. .	△				. .



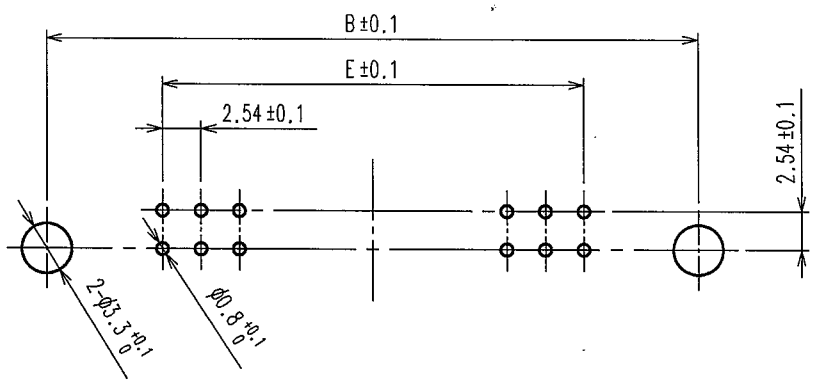

バックボード寸法図(t=1.6±0.1)

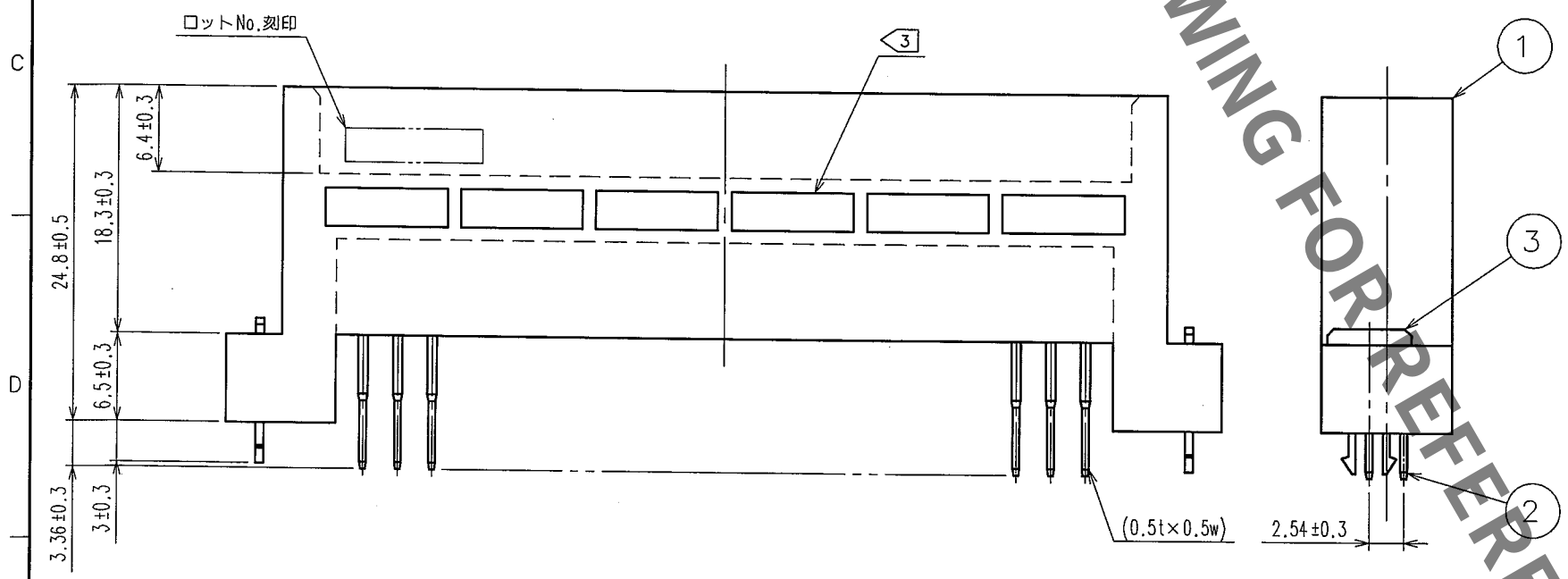

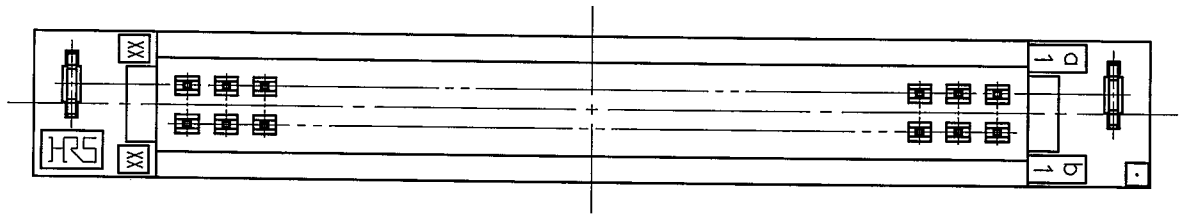

HRS No.	製品名	極数	A	B	C	D	E
583-0228-7-72	PCN10HA-16P-2.54DSA(72)	16	37.92	33.02	29.79	24.39	17.78
583-0158-3-72	PCN10HA-20P-2.54DSA(72)	20	43.00	38.10	34.87	29.47	22.86
583-0426-0-72	PCN10HA-24P-2.54DSA(72)	24	48.08	43.18	39.95	34.55	27.94
583-0162-0-72	PCN10HA-32P-2.54DSA(72)	32	58.24	53.34	50.11	44.71	38.10
583-0165-9-72	PCN10HA-44P-2.54DSA(72)	44	73.48	68.58	65.35	59.95	53.34
583-0402-2-72	PCN10HA-50P-2.54DSA(72)	50	81.10	76.20	72.97	67.57	60.96

注 1．2004年1月現在のものとします。
2．( )内は参考寸法とします。
3 > 極数によって肉ヒケ形状が異なります。

部番	材質	処理，備考
3	リン青銅	Ni1μm+Sn1μm
2	黄銅	(接触部)Ni2.5μm+Au0.2μm (実装部)Ni2.5μm+Sn2μm
1	PBT	グレー UL94V-0

HRS DRAWING FOR REFERENCE

TO
PCK

備考 REMARKS

製図 DRAWN	設計 DESIGNED	検図 CHECKED	承認 APPROVED	出図 RELEASED
PCC 04.01.20 佐藤	PCC 04.01.20 杉村	PCC '04.1.20 小沢	PCC '04.1.20 秋山	

旧製品コード CODE NO.(OLD) CL

尺度 SCALE 2：1

単位 UNITS mm

図番 DRAWING NO. ADC3-154686-01

HRS ヒロセ電機株式会社 HIROSE ELECTRIC CO.,LTD.

製品名 PART NO. PCN10HA-※※P-2.54DSA(72)

製品コード CODE NO. 上記の表による

1/1

FORM NO.233