

# 平成24年3月期 決算説明会

*英知をつなげる エレクトロニクス株式会社*

平成24年5月9日

ヒロセ電機株式会社

## 注意事項

本資料には、ヒロセ電機の現時点における予測に基づく記述が含まれています。

これら将来に関する記述は、既知または未知のリスク及び不確実性その他の要因が内在しており、当社における実際の業績と異なる恐れがあります。ご承知おき下さい。

## (H23年度第1四半期)

4月の受注は震災影響による前倒手配もあり高水準となるも、5月・6月は前倒受注の反動や震災影響による自動車減産等の影響等から、低水準の受注となった。一方、売上はほぼ堅調に推移。

## (H23年度第2四半期)

第1四半期で低調だった携帯電話・スマートフォン市場向けや自動車市場向け受注が回復傾向。産機市場向け受注は震災による前倒手配の影響が残っており、低水準に推移。一方、売上は水準は高くないものの、ほぼ堅調に推移する。

## (H23年度第3四半期)

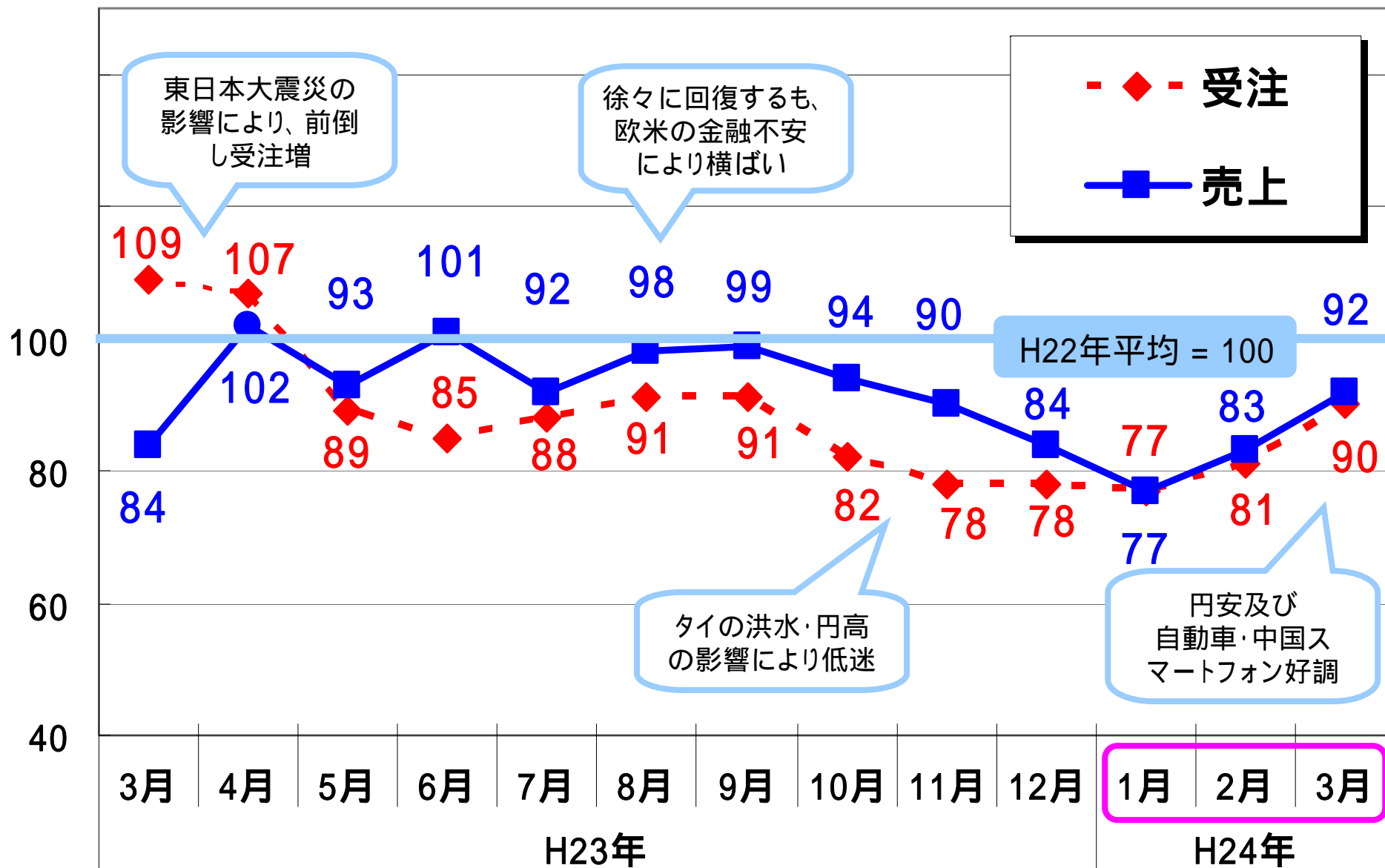
携帯電話・スマートフォン市場向けや産機向け受注・売上は低調。自動車向け受注・売上は堅調に推移。一部デジタル家電向け受注はタイの洪水の影響があったが、12月にやや持ち直す。

## (H23年度第4四半期)

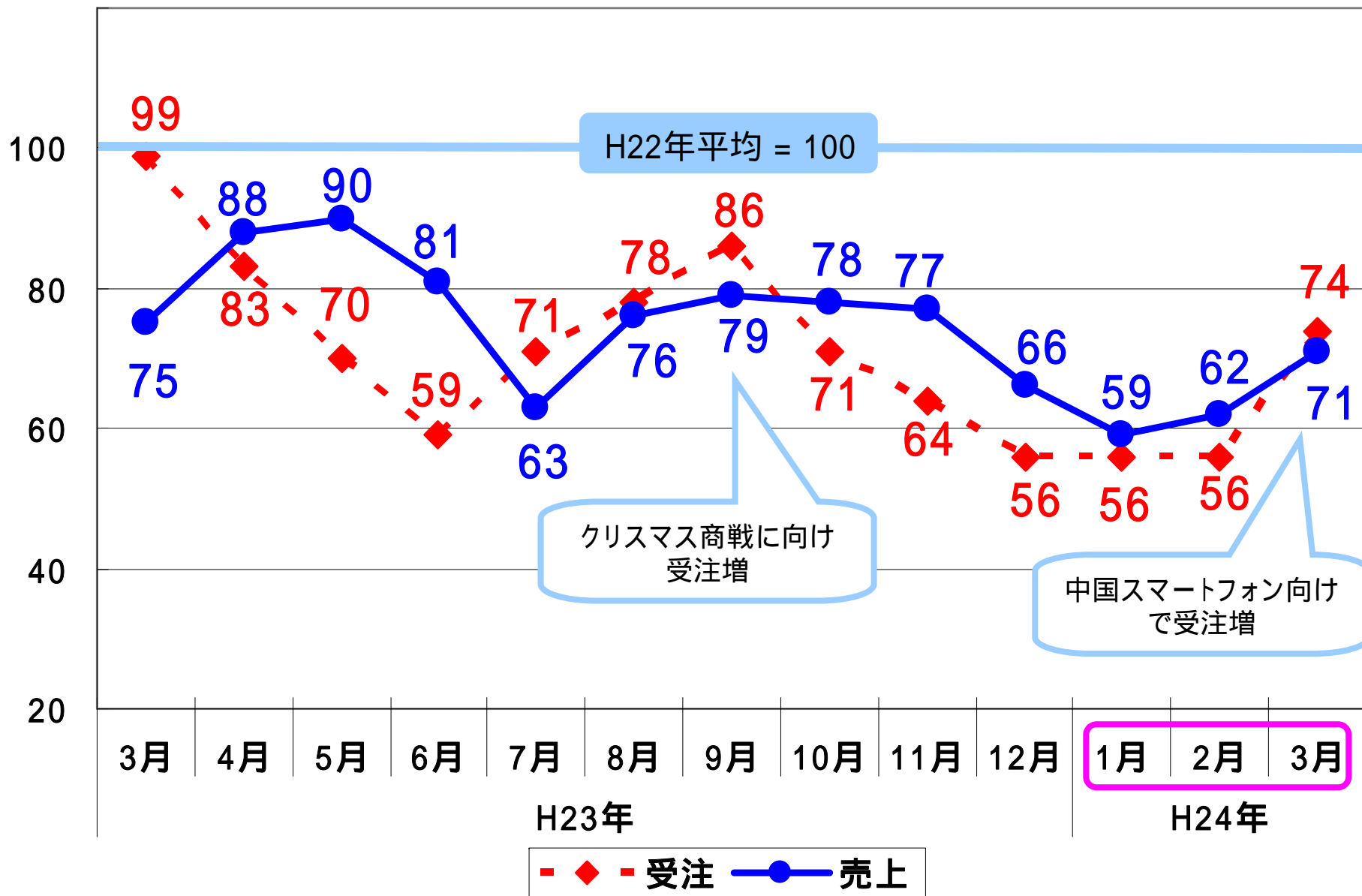
デジタル家電向け受注は低水準で低迷するも、自動車は引き続き高水準で推移。3月に中国スマートフォン向けが急増し、一般産機市場向けも回復の兆し。

## (H23年度年間累計)

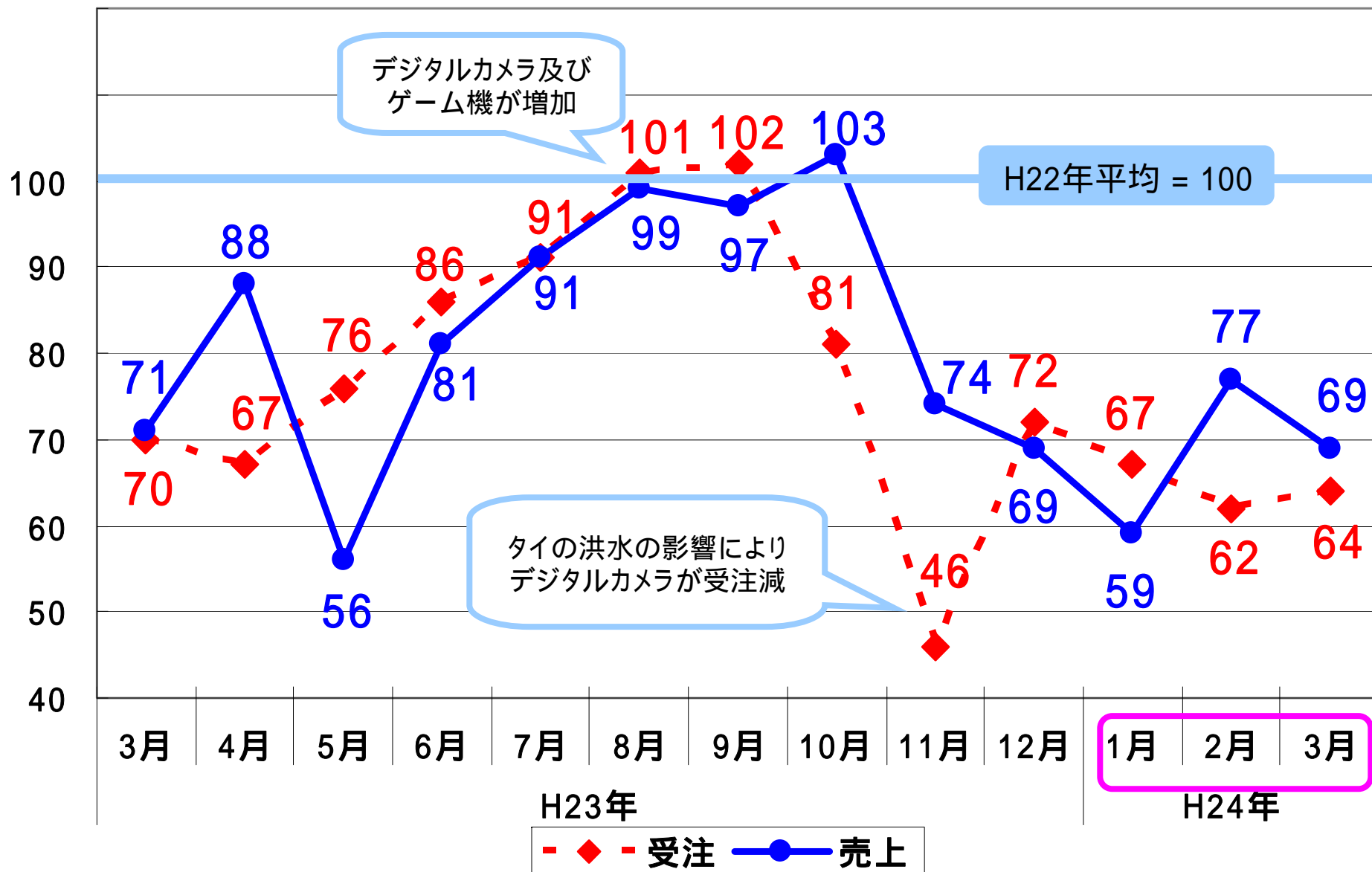
**H23年度累計受注919.2億円（対前年同期比-2.9%）、売上947.9億円（対前年同期比+2.5%）、経常利益209.2億円（利益率22.1%、対前年同期比-8.0%）。**



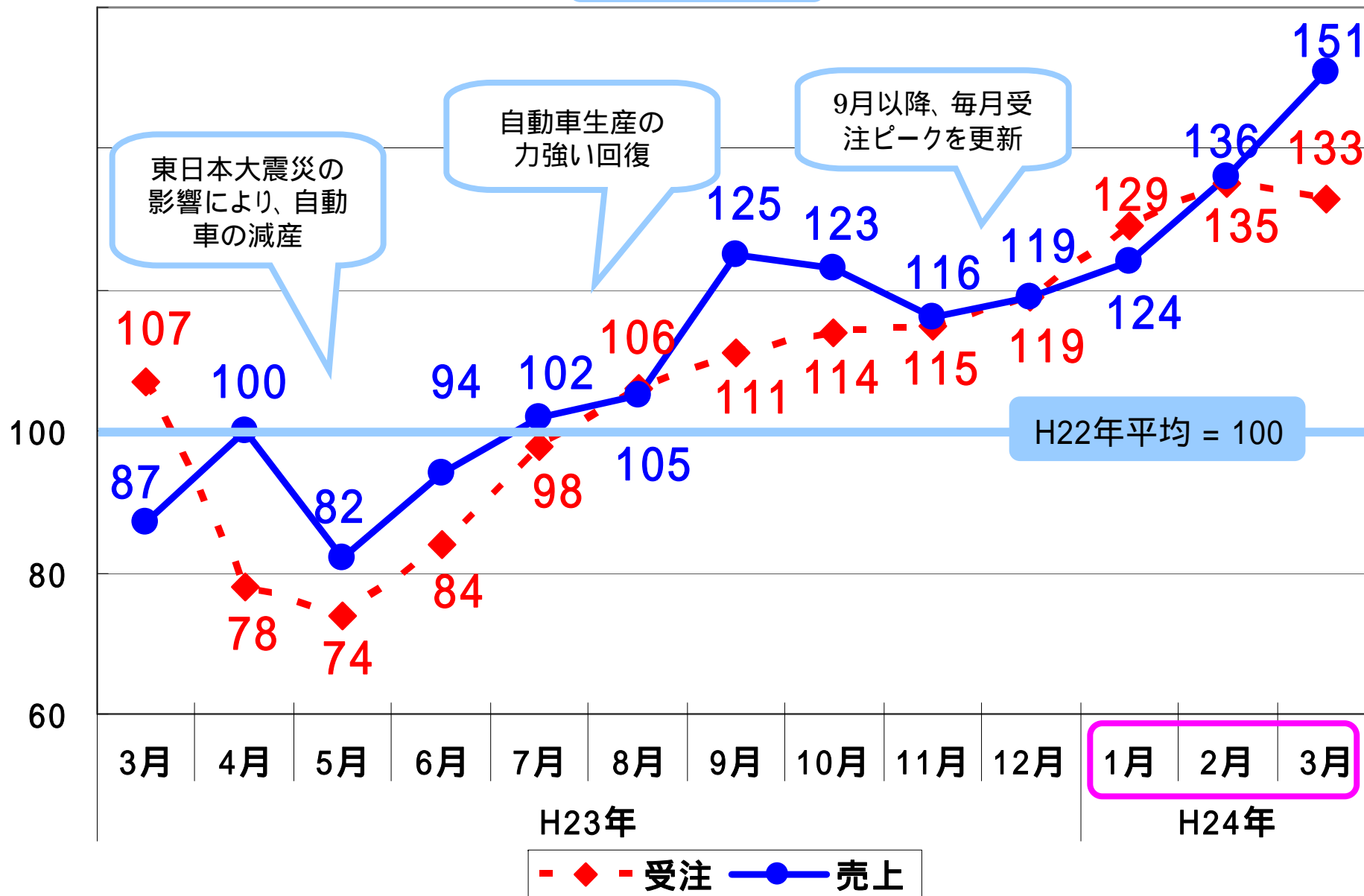
携帯電話・スマートフォン



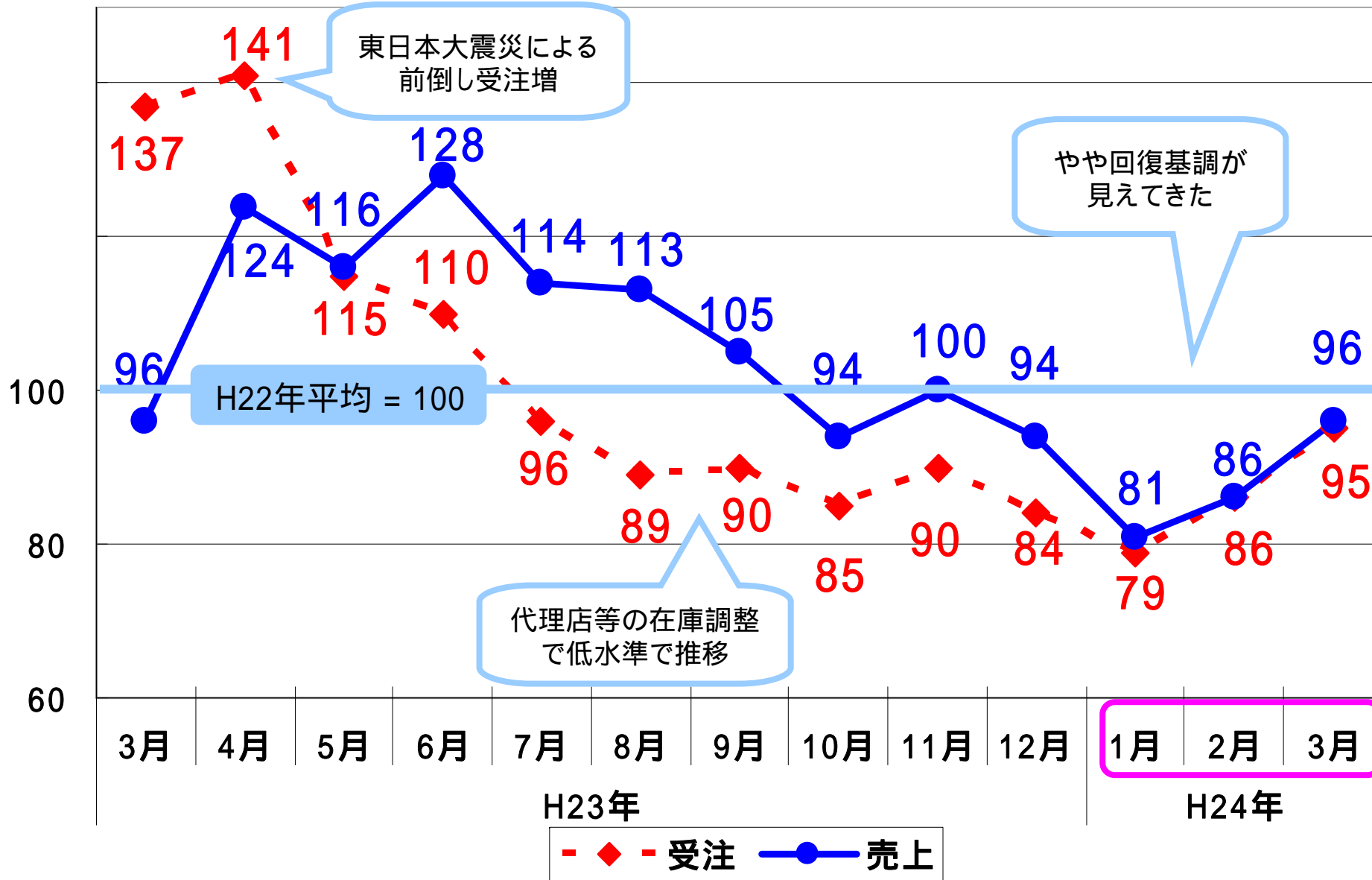
### デジタル家電



自動車



一般産機(電子応用、FA制御、その他)





# H23年度 連結決算概要

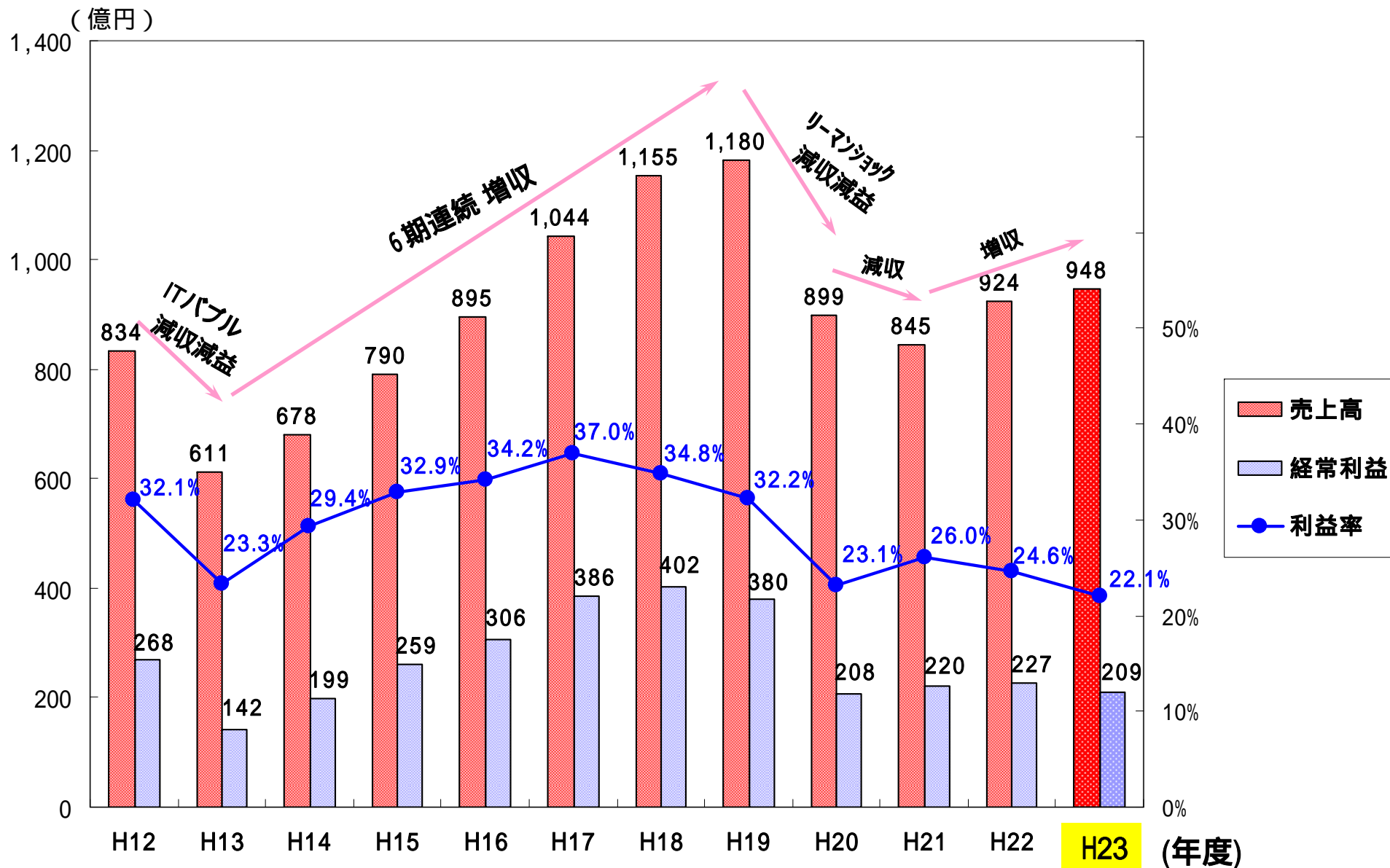
注) 緑色斜体数値・・・H23/11公表数値

(金額単位: 億円)

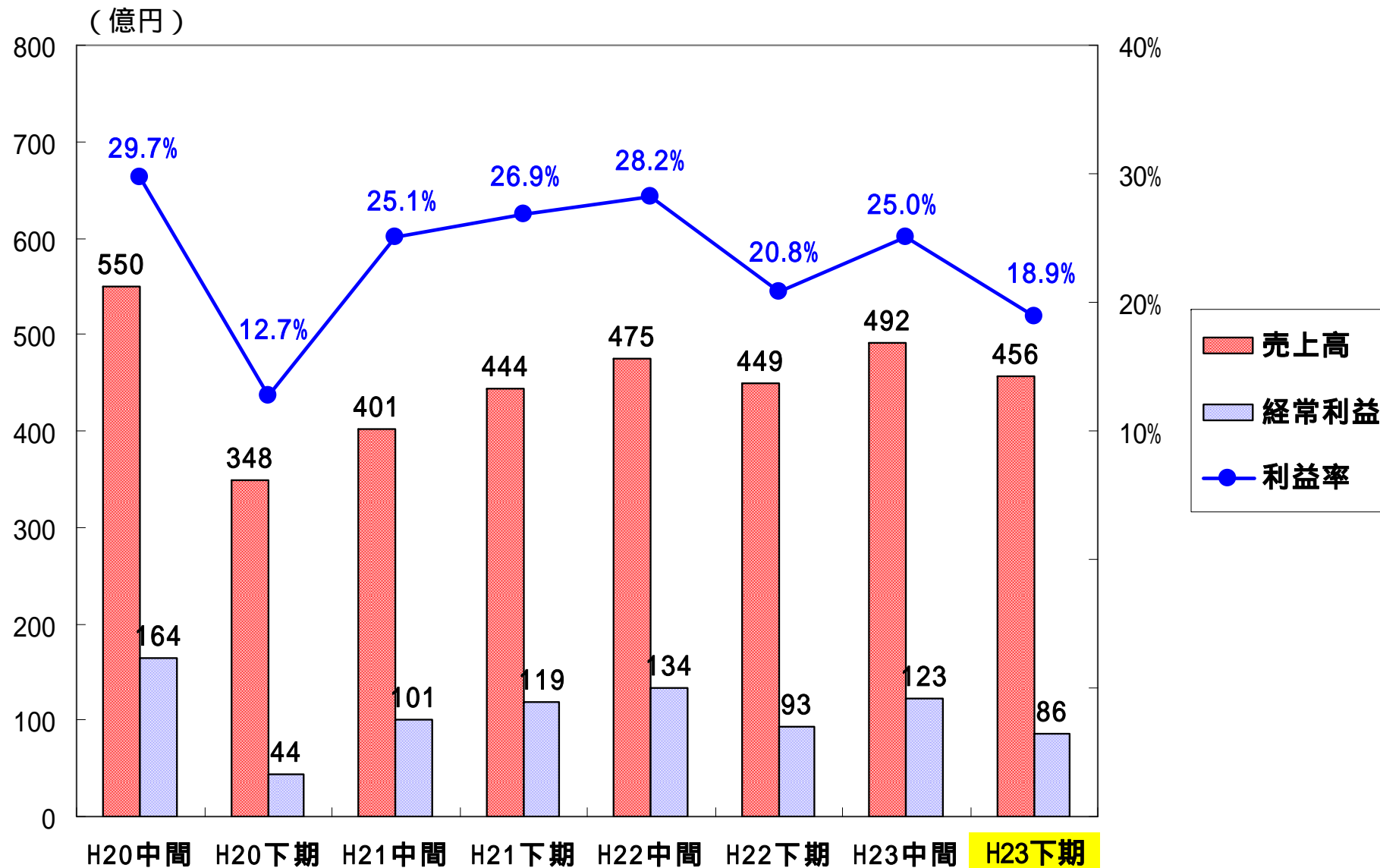
	(A)H22年度 (H23/3月期)	(B)H23年度 (H24/3月期)	(B)-(A)	(B)/(A)
<b>売上高</b> (売上原価率) (販売・管理費比率)	<b>924.4</b> (56.9%) (19.3%)	<b>947.9</b> (59.3%) (20.1%)	<b>23.5</b> (+2.4%) (+0.8%)	<b>2.5%</b>
<b>営業利益</b> (%)	<b>220.3</b> 23.8%	<b>195.5</b> 20.6%	<b>-24.8</b> (-3.2%)	<b>-11.2%</b>
<b>経常利益</b> (%)	<b>227.4</b> 24.6%	<b>209.2</b> 22.1%	<b>-18.2</b> (-2.5%)	<b>-8.0%</b>
<b>当期利益</b> (%)	<b>117.1</b> 12.7%	<b>128.2</b> 13.5%	<b>11.1</b> (+0.8%)	<b>9.5%</b>
<b>総資産残高</b>	<b>2,601.4</b>	<b>2,614.9</b>	<b>13.5</b>	<b>0.5%</b>
<b>自己資本比率</b>	<b>90.3%</b>	<b>90.5%</b>		
一株当り当期利益	<b>330.23円</b>	<b>366.11円</b>		
一株当り配当	<b>150円</b>	<b>130円</b>		
<b>連結配当性向</b>	<b>45.4%</b>	<b>35.5%</b>		

対前年同期主要増減	
<b>[売上高]</b>	<b>23.5億円増</b>
ヒロセ単体	海外子会社
-65.8億円	-5.5億円
	ヒロセコア +96.9億円
<b>[売上原価率]</b>	<b>2.4ポイント悪化</b>
仕入原価率	42.6% <b>42.7%</b>
減価償却費率	6.6% <b>7.6%</b>
労務費・その他経費率	7.7% <b>9.0%</b>
<b>[販売・管理費比率]</b>	<b>0.8ポイント悪化</b>
人件費・発送費等増加による	
<b>[営業外損益]</b>	
持分損益	+4.7億円 <b>+0.5億円</b>
受取利息・配当金	8.5億円 <b>9.1億円</b>
為替差損益	-7.5億円 <b>+0.3億円</b>
<b>[特別損益]</b>	
	<b>-22.7億円</b> <b>+6.4億円</b>
<b>前年度</b>	
ヒロセコア段階取得による差損	-19.0億円
災害(東日本大震災)による損失	-3.6億円
<b>当年度</b>	
横浜市助成金収入	+9.2億円他

# 売上高・利益 実績推移



# 半期別 売上高・利益 推移



# 連結貸借対照表主要増減

(億円)

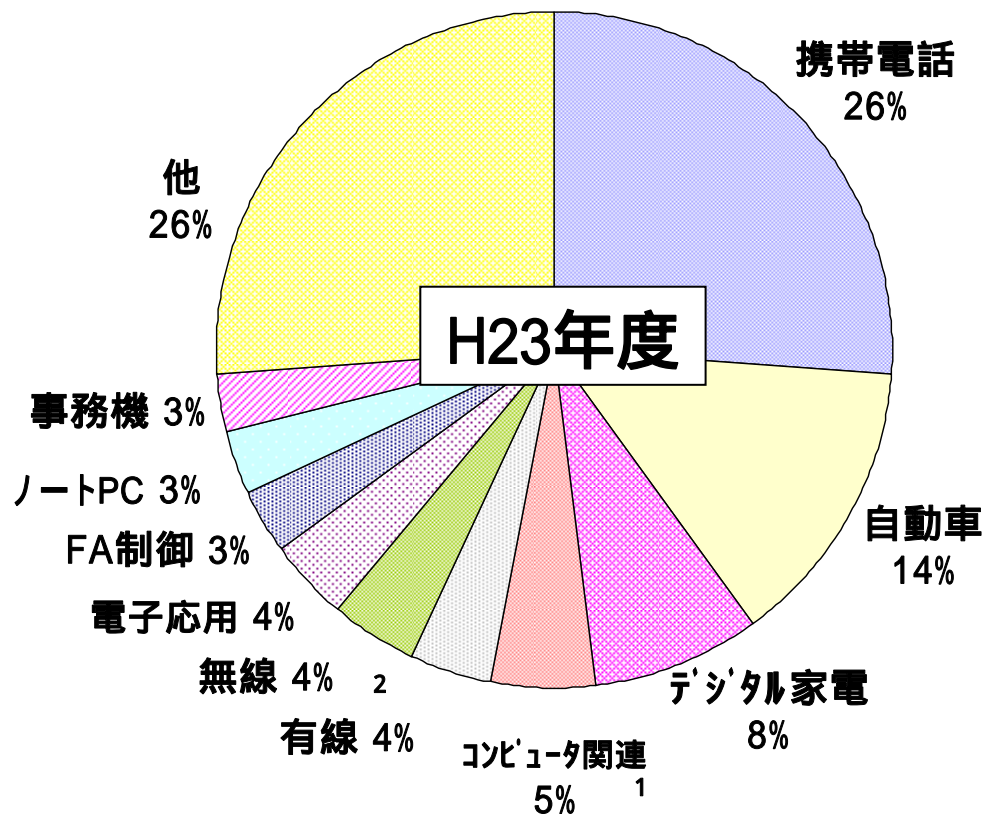
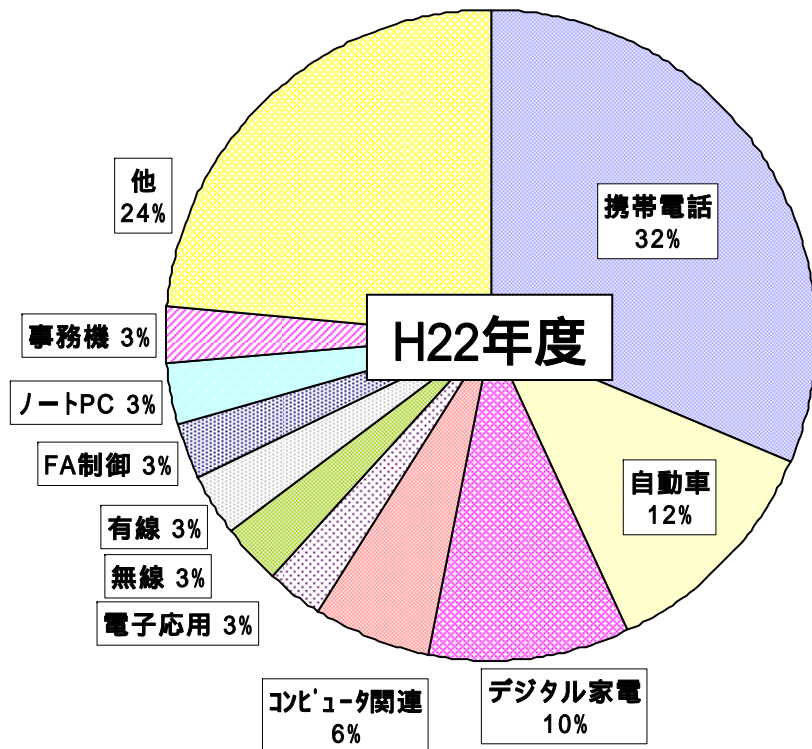
区分	科目	(A) H23/3末	(B) H24/3末	(B) - (A)	備考
資 産	現金及び預金	1,094.2	1,077.0	-17.2	ヒロセ電機分減 他
	受取手形及び 売掛金	230.6	233.4	2.8	
	棚卸資産	72.7	71.9	-0.8	
	投資有価証券	641.6	590.1	-51.5	社債 短期へ振り替え
	その他	562.3	642.5	80.2	有形固定資産 + 19.8、有価証券+53.2
	合計	2,601.4	2,614.9	13.5	

# 連結貸借対照表主要増減

(億円)

区分	科目	(A) H23/3末	(B) H24/3末	(B) - (A)	備考
負債	支払手形及び買掛金	109.4	104.2	-5.2	
	未払法人税	40.6	32.1	-8.5	
	その他	75.7	82.6	6.9	
		225.7	218.9	-6.8	
純資産	利益剰余金	2,620.6	2,696.2	75.6	当期純利益128.2億円 - 配当52.6億円
	自己株式	-493.2	-546.9	-53.7	自社株買い(709,300株)
	その他有価証券 評価差額金	21.2	23.9	2.7	株価高(日経終値:9,755円 10,083円)
	為替換算調整勘定	-38.2	-45.0	-6.8	円高による
	その他	265.3	267.8	2.5	
	合計	2,375.7	2,396.0	20.3	
	負債及び純資産合計	2,601.4	2,614.9	13.5	

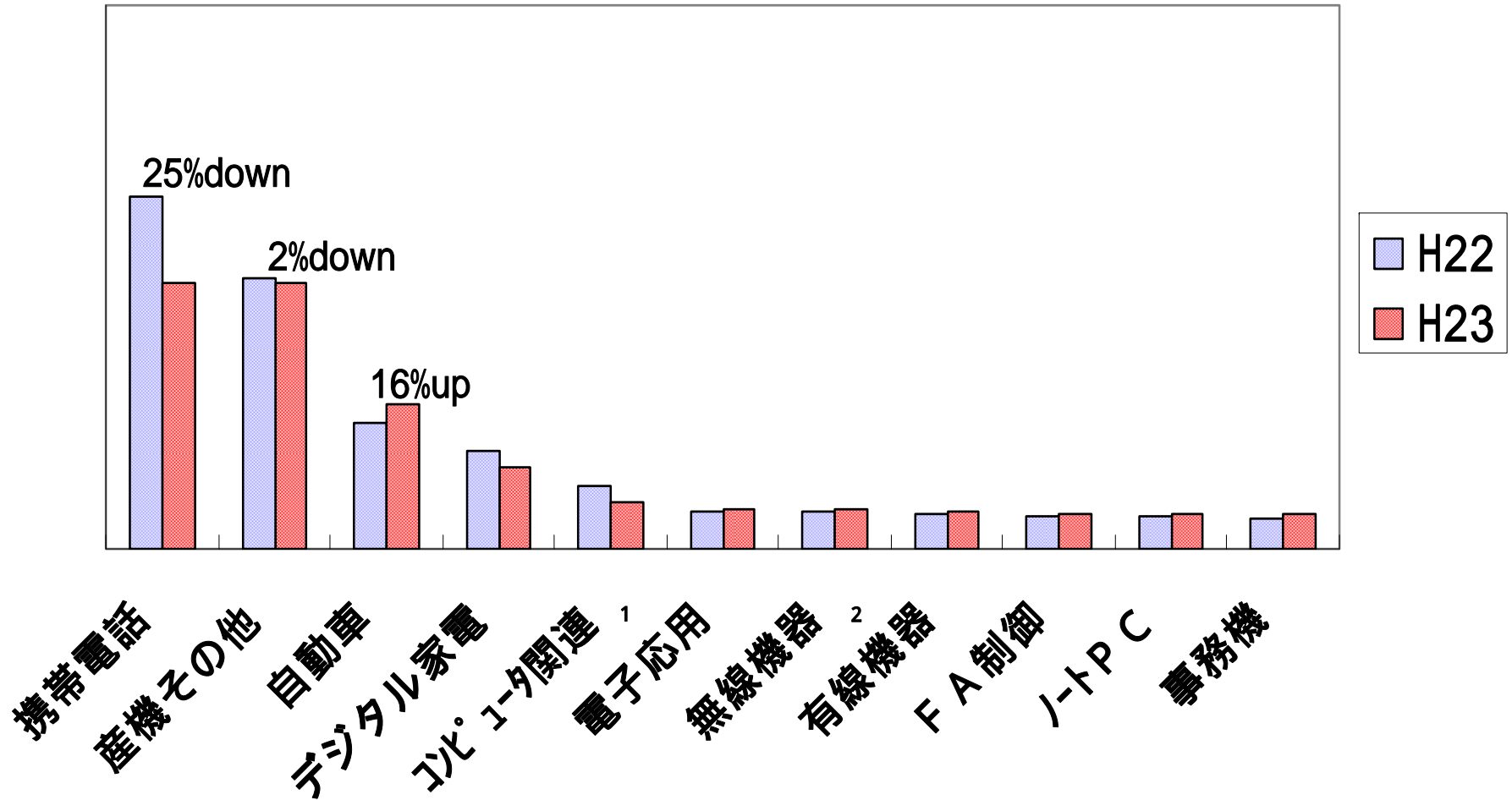
# 用途別売上構成比(概数)



1 コンピュータ関連・・・ノートPCを除くコンピュータ関連機器  
 2 無線・・・携帯電話を除く無線通信機器

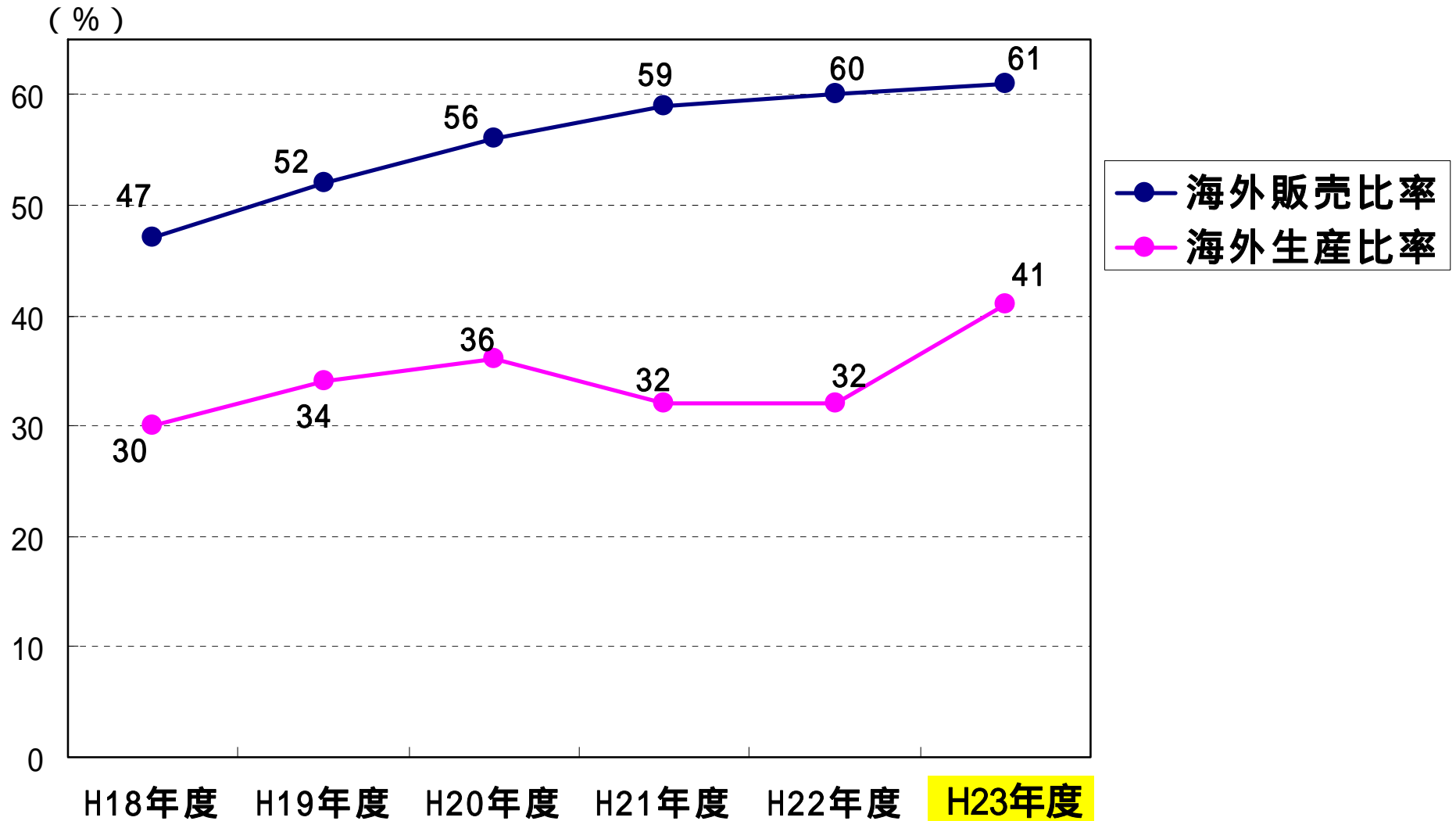
用途別構成比は概数により実際との誤差の可能性あることをご承知願います。

# 用途別売上 前年比較 (概数)



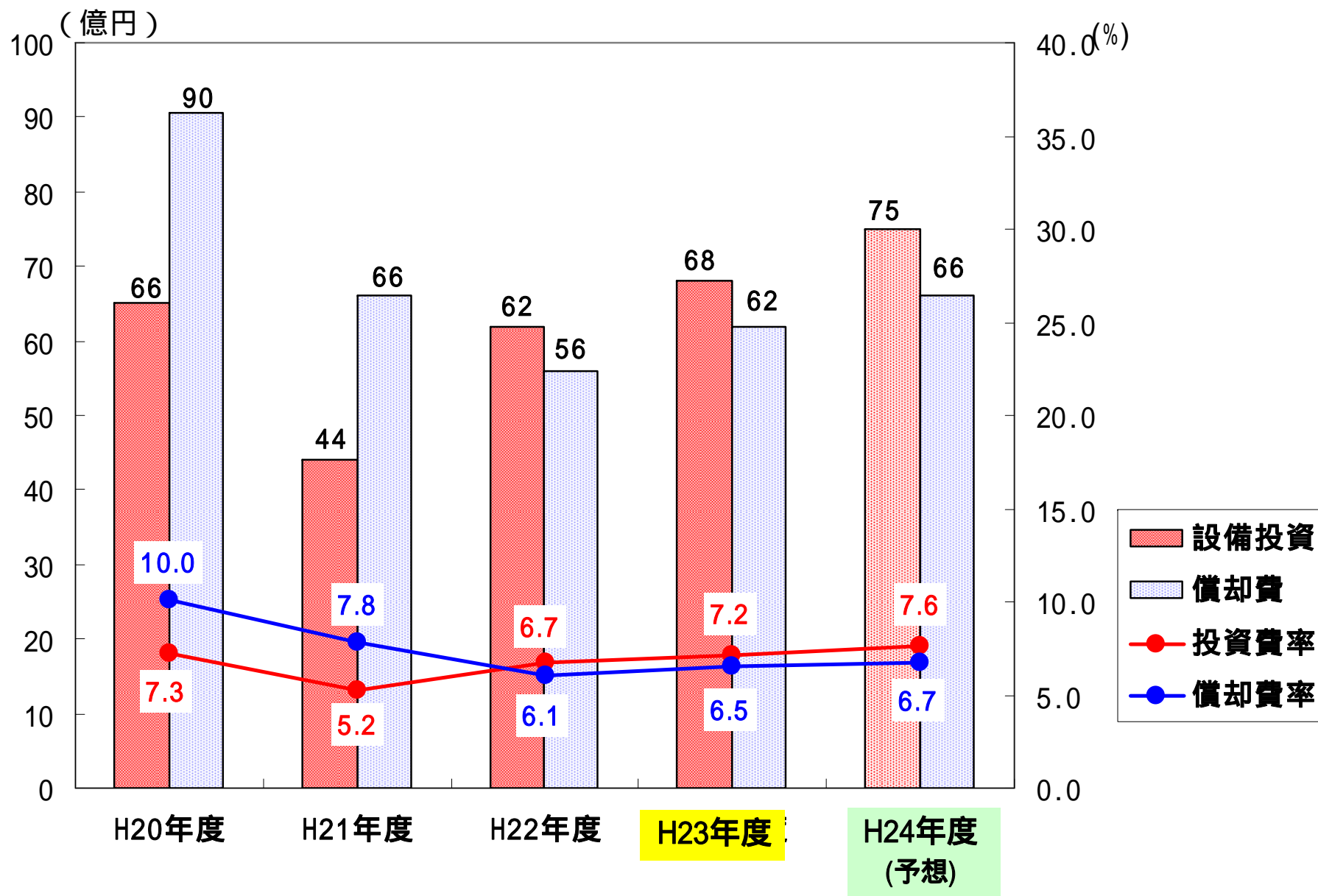
1 コンピュータ関連・・・ノートPCを除くコンピュータ関連機器  
2 無線・・・携帯電話を除く無線通信機器

# 海外生産比率・海外販売比率 推移

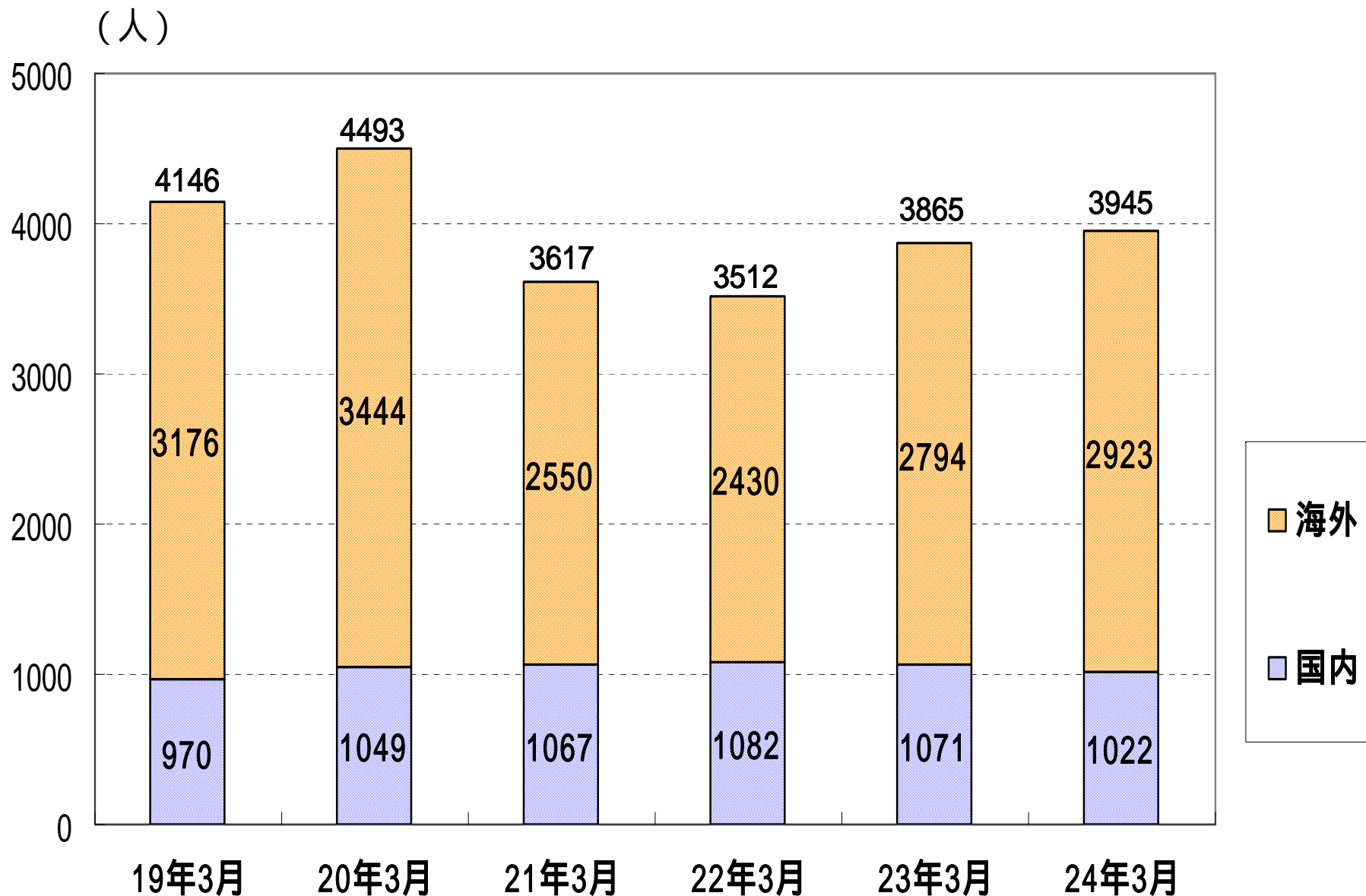




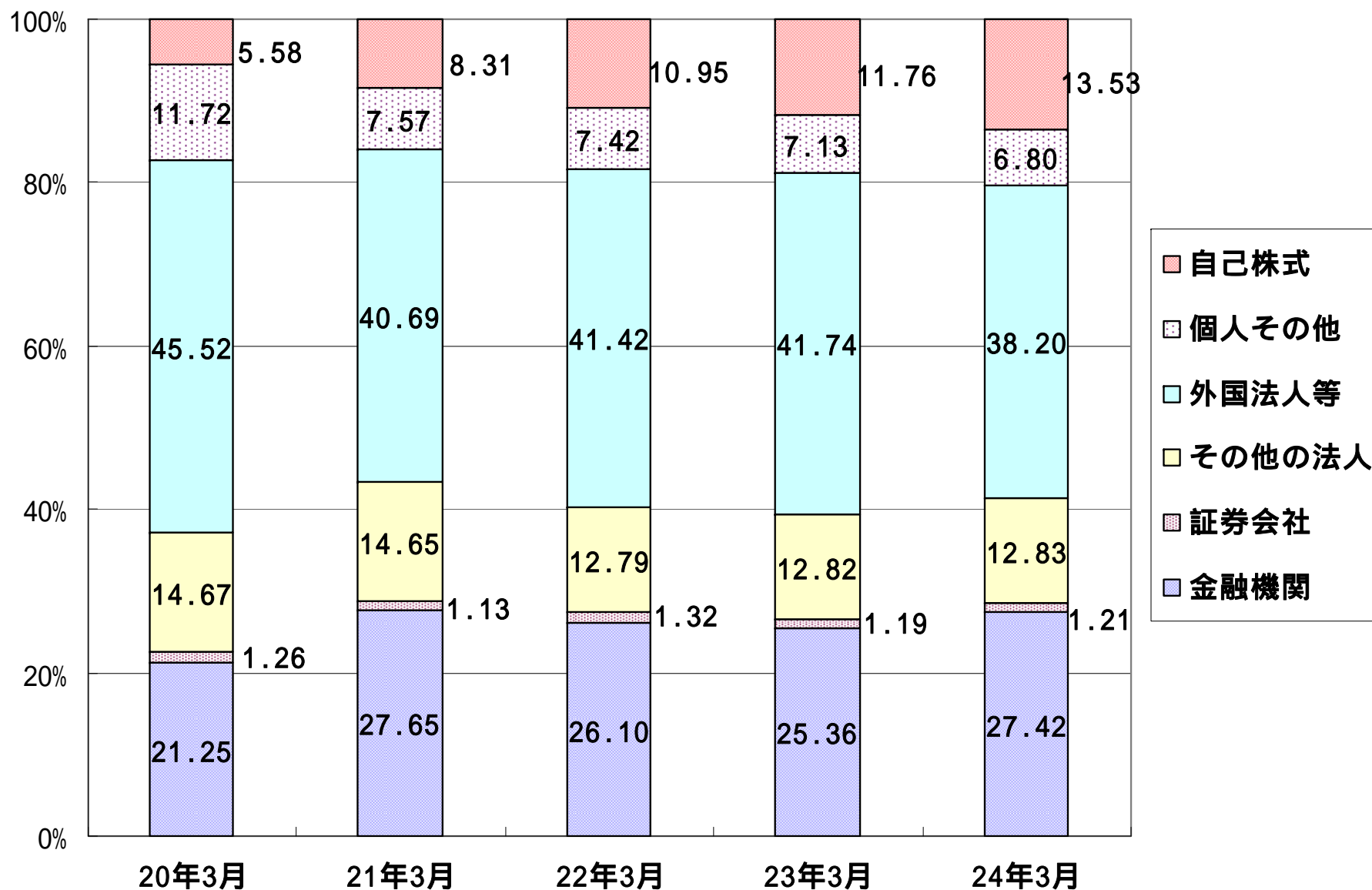
# 設備投資・償却費 推移



# 従業員数 推移 (有報ベース)



# 株主分布 推移



# H25年3月期 業績予想(連結)

注)中間期…第1四半期・第2四半期累計、下期…第3四半期・第4四半期累計としています

(金額単位:億円)

	H23年度実績			H24年度予想			中間期 対前年実績		下期 対前年実績		年間 対前年実績	
	中間期	下期	年間	中間期	下期	年間	増減額	増減率	増減額	増減率	増減額	増減率
売上高 (売上原価率)	491.8 (57.4%)	456.1 (61.3%)	947.9 (59.3%)	470.0 (59.2%)	515.0 (58.7%)	985.0 (58.9%)	-21.8	-4.4%	58.9	12.9%	37.1	3.9%
営業利益 (%)	116.1 23.6%	79.4 17.4%	195.5 20.6%	95.0 20.2%	115.0 22.3%	210.0 21.3%	-21.1	-18.2%	35.6	44.8%	14.5	7.4%
経常利益 (%)	123.0 25.0%	86.2 18.9%	209.2 22.1%	100.0 21.3%	120.0 23.3%	220.0 22.3%	-23.0	-18.7%	33.8	39.2%	10.8	5.2%
当期利益 (%)	73.9 15.0%	54.3 11.9%	128.2 13.5%	65.0 13.8%	75.0 14.6%	140.0 14.2%	-8.9	-12.0%	20.7	38.1%	11.8	9.2%
一株当り当期利益	-	-	366.11円	-	-	404.57円						
一株当り配当	75円	55円	130円	70円	70円	140円						
連結配当性向	-	-	35.5%	-	-	34.6%						

## 1. 新経営体制の目的

新たな経営体制により、経営基盤の更なる強化を図る。

## 2. 新経営体制

役名・職名	氏名
代表取締役会長	中村 達朗
代表取締役副会長	串田 榮
代表取締役社長	石井 和徳
常務取締役 技術本部長	吉村 義和
取締役 製作本部長	二階堂 和久
取締役 管理本部長	飯塚 和幸
取締役 営業本部長	近藤 真
取締役 技術本部 副本部長	中村 充男
社外取締役	堀田 健介

## 新任 代表取締役社長 石井 和徳(いしい かずのり) 略歴

(就任予定:平成24年6月28日)



略 歴	
昭和35年1月4日生	52才
昭和57年4月	当社入社
平成19年7月	技術本部 副本部長
平成20年11月	営業本部 副本部長
平成21年6月	執行役員 営業本部 副本部長
平成21年11月	執行役員 営業本部 本部長代理
平成22年6月	取締役 経営革新推進室長
平成23年6月	専務取締役 営業本部長 兼 経営革新推進室長(現)