

平成28年3月期 第2四半期  
決算説明会

英知をつなげる エレクトロニクスの会社

平成27年10月30日  
ヒロセ電機株式会社

## 注意事項

本資料には、ヒロセ電機の現時点における予測に基づく記述が含まれています。

これら将来に関する記述は、既知または未知のリスク及び不確実性その他の要因が内在しており、当社における実際の業績と異なる恐れがあります。ご承知おき下さい。

# H27年度第2四半期のビジネス概況

## [H27年度第1四半期（4月～6月）]

◎スマートフォンは中国市場向けは比較的堅調なるも、韓国市場向けが低調。自動車向けは、海外市場向けが安定して推移した。

## [H27年度第2四半期（7月～9月）]

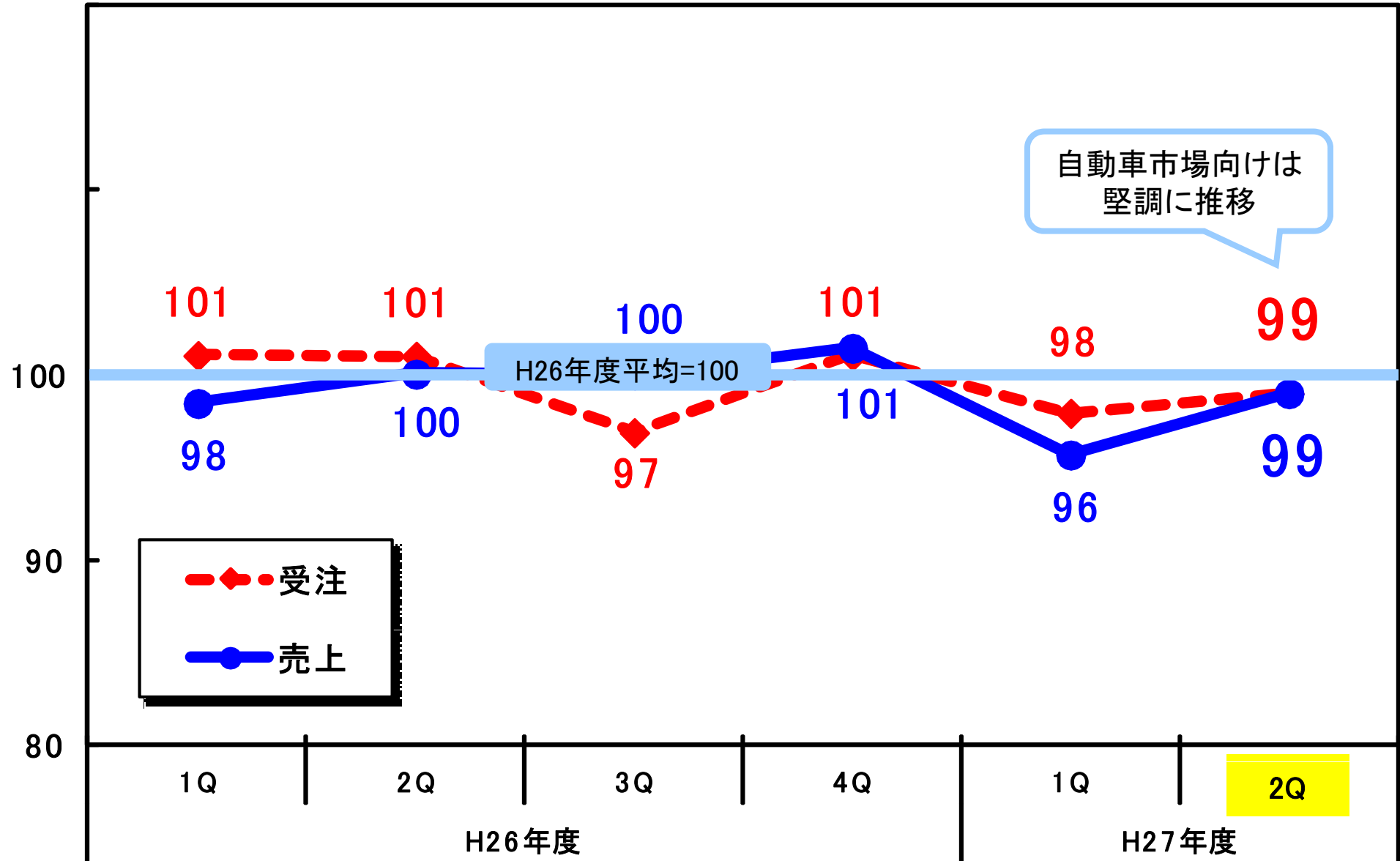
◎スマートフォンは韓国市場向けは回復基調だったものの、中国スマートフォン市場向けは調整等により前期比で微減。産機市場向けは調整局面、自動車市場向けは堅調に推移。

◎H27年度 第2四半期 受注対前年同期比 -1.5%（対H27年度第1四半期比 1.1%）、売上対前年同期比 -1.4%（対H27年度第1四半期比 2.6%）で着地。

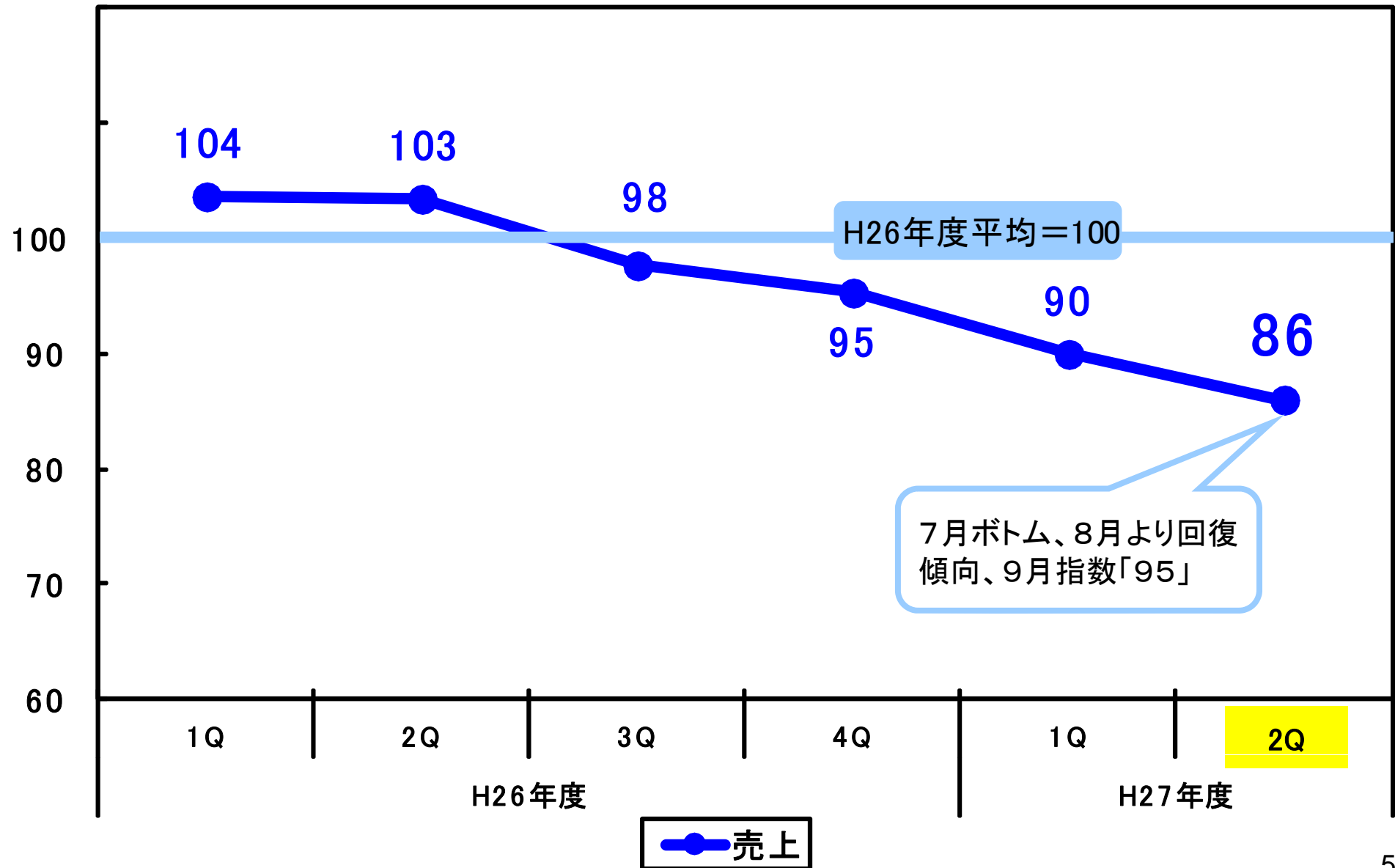
## [H27年度第2四半期累計（4月～9月）]

◎H27年度第2四半期累計受注622.1億円（対前年同期比-2.1%）、売上612.3億円（対前年同期比-1.9%）、経常利益 167.4億円（利益率 27.3%、対前年同期比 -5.7%）。

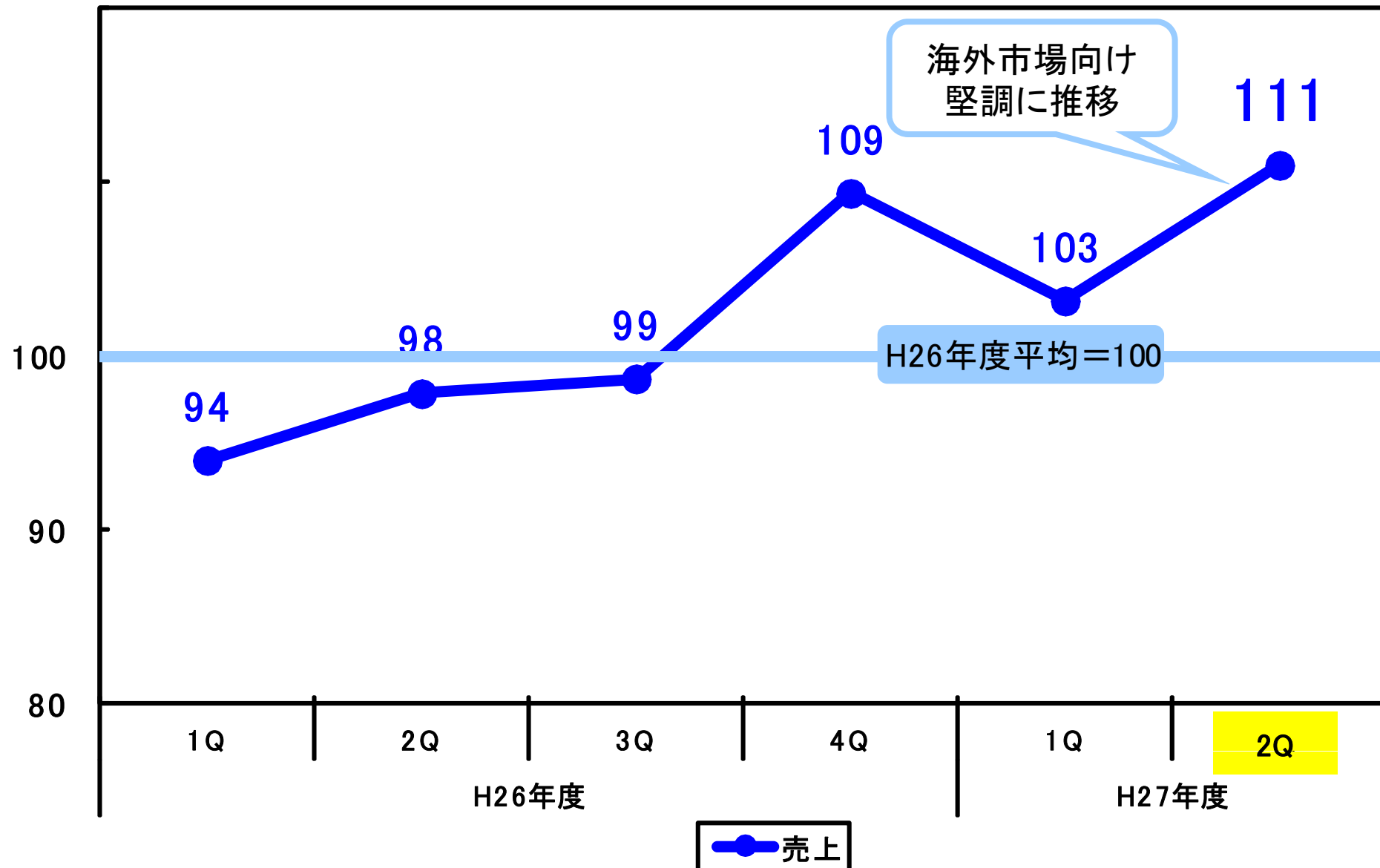
全体



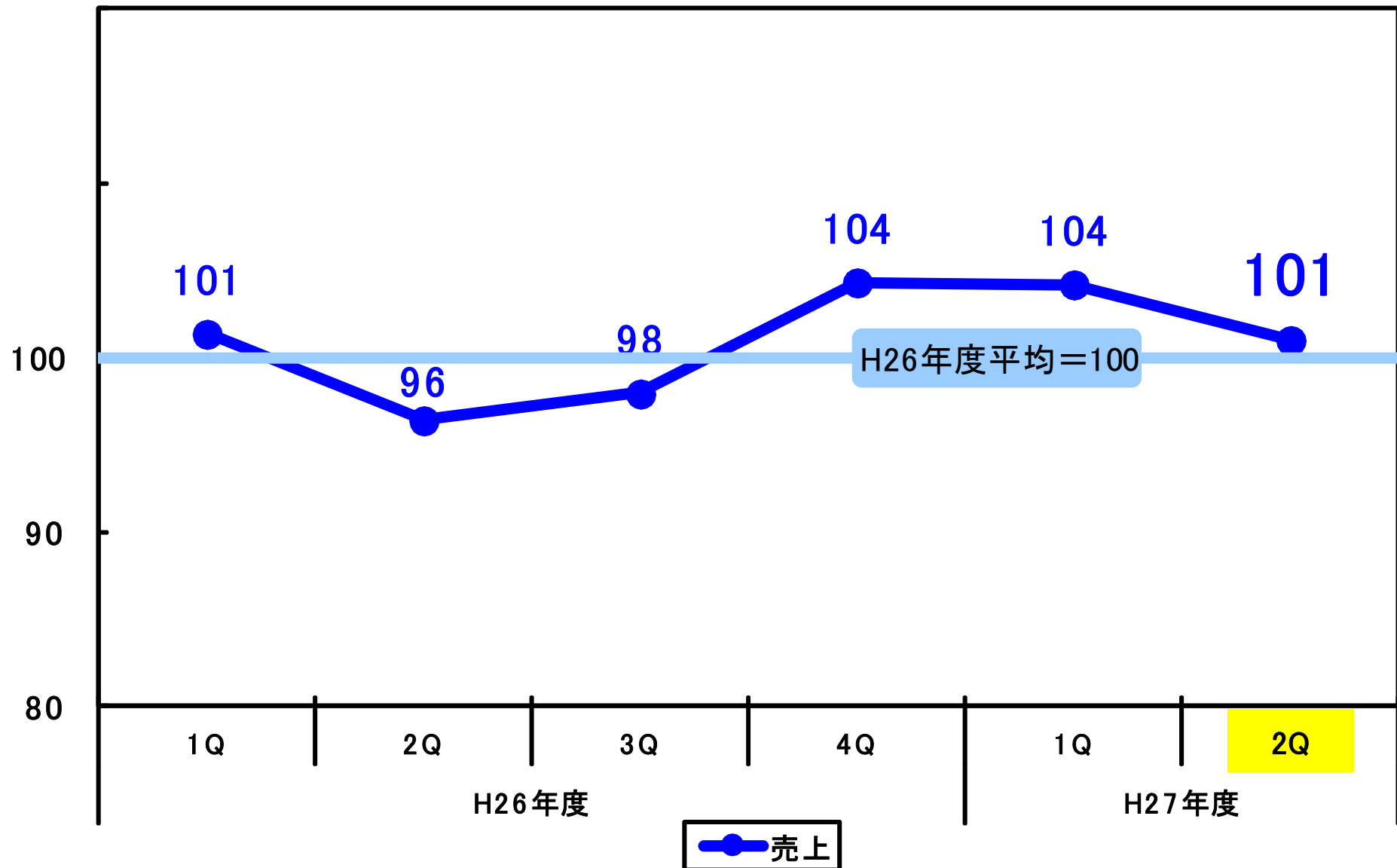
スマートフォン・携帯電話



自動車



一般産機(電子応用、FA制御、その他)



# H27年度第2四半期 連結決算概要

注) 緑色斜体数値...  
H27/7公表数値

(金額単位: 億円)

	(A) H26年度 第2四半期累計	(B) H27年度 第2四半期累計	(B) - (A)	(B) / (A)
<b>売上高</b> (売上原価率) (販売・管理費比率)	<b>624.0</b> (54.8%) (18.4%)	<i>610.0</i> <b>612.3</b> (53.9%) (21.2%)	<b>-11.7</b> (-0.9%) (+2.8%)	<b>-1.9%</b>
<b>営業利益</b> (%)	<b>167.4</b> 26.8%	<i>150.0</i> <b>152.6</b> 24.9%	<b>-14.8</b> (-1.9%)	<b>-8.8%</b>
<b>経常利益</b> (%)	<b>177.5</b> 28.4%	<i>160.0</i> <b>167.4</b> 27.3%	<b>-10.1</b> (-1.1%)	<b>-5.7%</b>
<b>当期利益</b> (%)	<b>113.0</b> 18.1%	<i>110.0</i> <b>116.9</b> 19.1%	<b>3.9</b> (+1.0%)	<b>3.5%</b>
<b>総資産残高</b>	<b>3,134.5</b>	<b>3,227.4</b>	<b>92.9</b>	<b>3.0%</b>
<b>自己資本比率</b>	<b>89.3%</b>	<b>90.2%</b>		
<b>一株当り当期利益</b>	<b>331.2円</b>	<b>328.5円</b>		

## 対前年同期主要増減

**[売上高]** 11.7億円減  
 比0単体 子会社  
 +13.7億円 -25.4億円

**[売上原価率]** 1.0ポイント良化

仕入原価率 40.5% → 37.5%  
 減価償却費率 5.7% → 6.3%  
 労務費率 5.0% → 5.8%

**[販売・管理費比率]** 2.8ポイント悪化  
 人件費他増

**[営業外損益]**

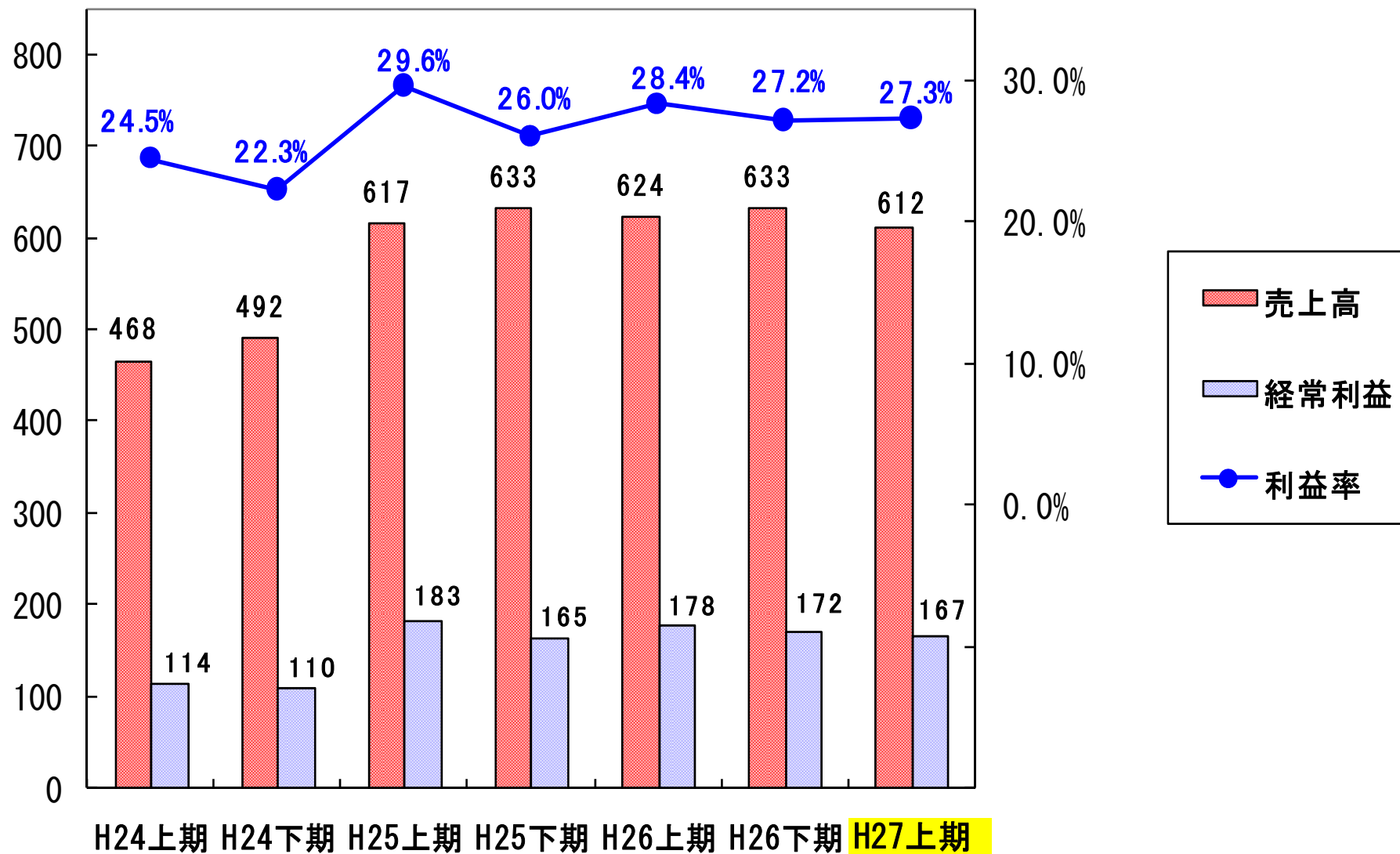
為替差損益 +2.4億円 → +7.2億円

為替レート: US\$	103.04円	121.80円
為替レート: €	138.92円	135.07円
為替レート: 100ウォン	10.05円	10.77円

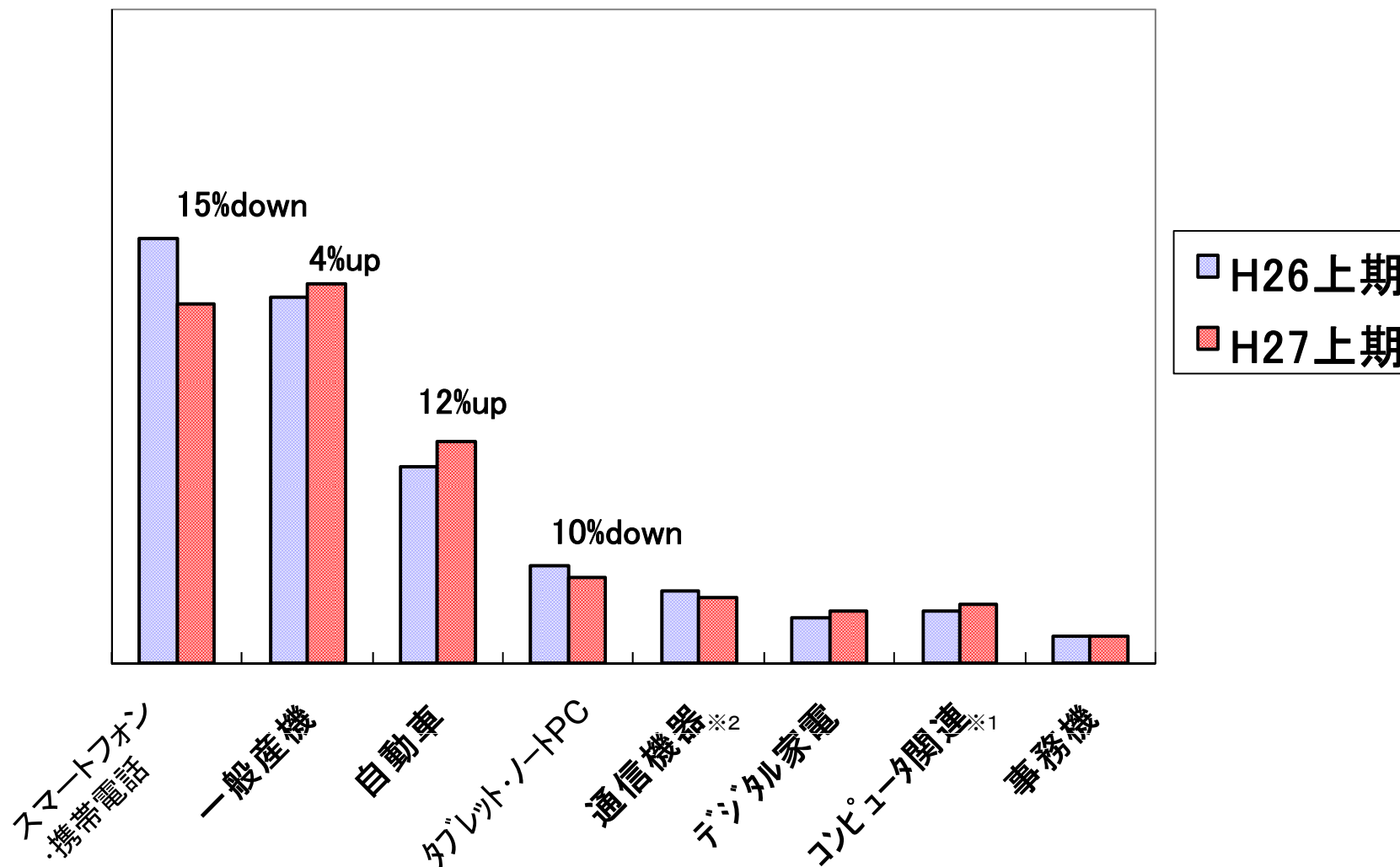


# 半期別 売上高・利益 推移

(億円)



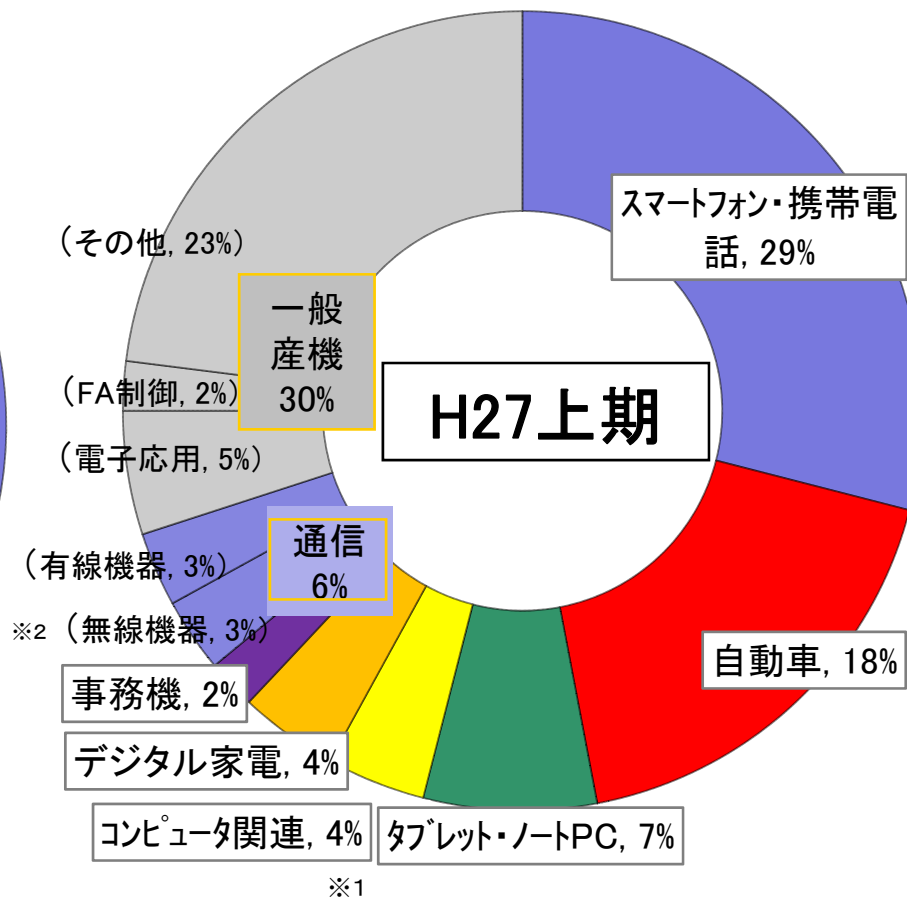
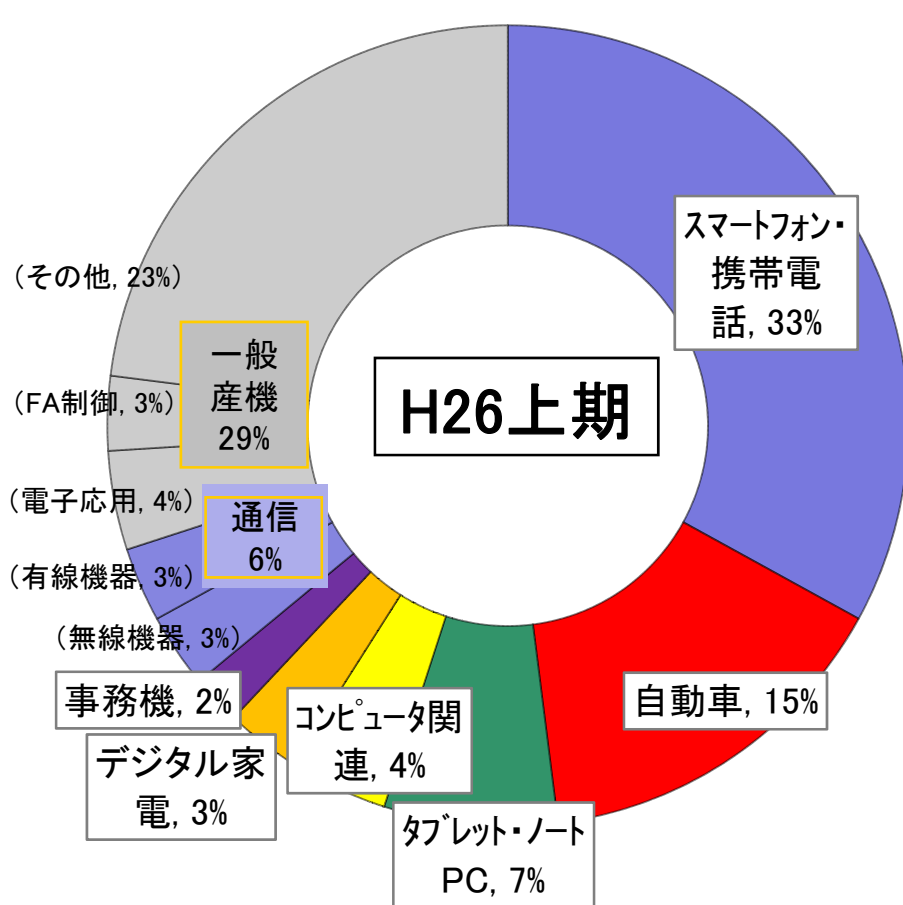
# コネクタ用途別売上 前年比較（概数）〔連結ベース〕



〔用途別構成比は概数により実際との誤差の可能性あることをご承知願います。〕

※1 コンピュータ関連・・・タブレット・ノートPCを除くコンピュータ関連機器  
 ※2 通信機器・・・スマートフォン・携帯電話を除く通信機器

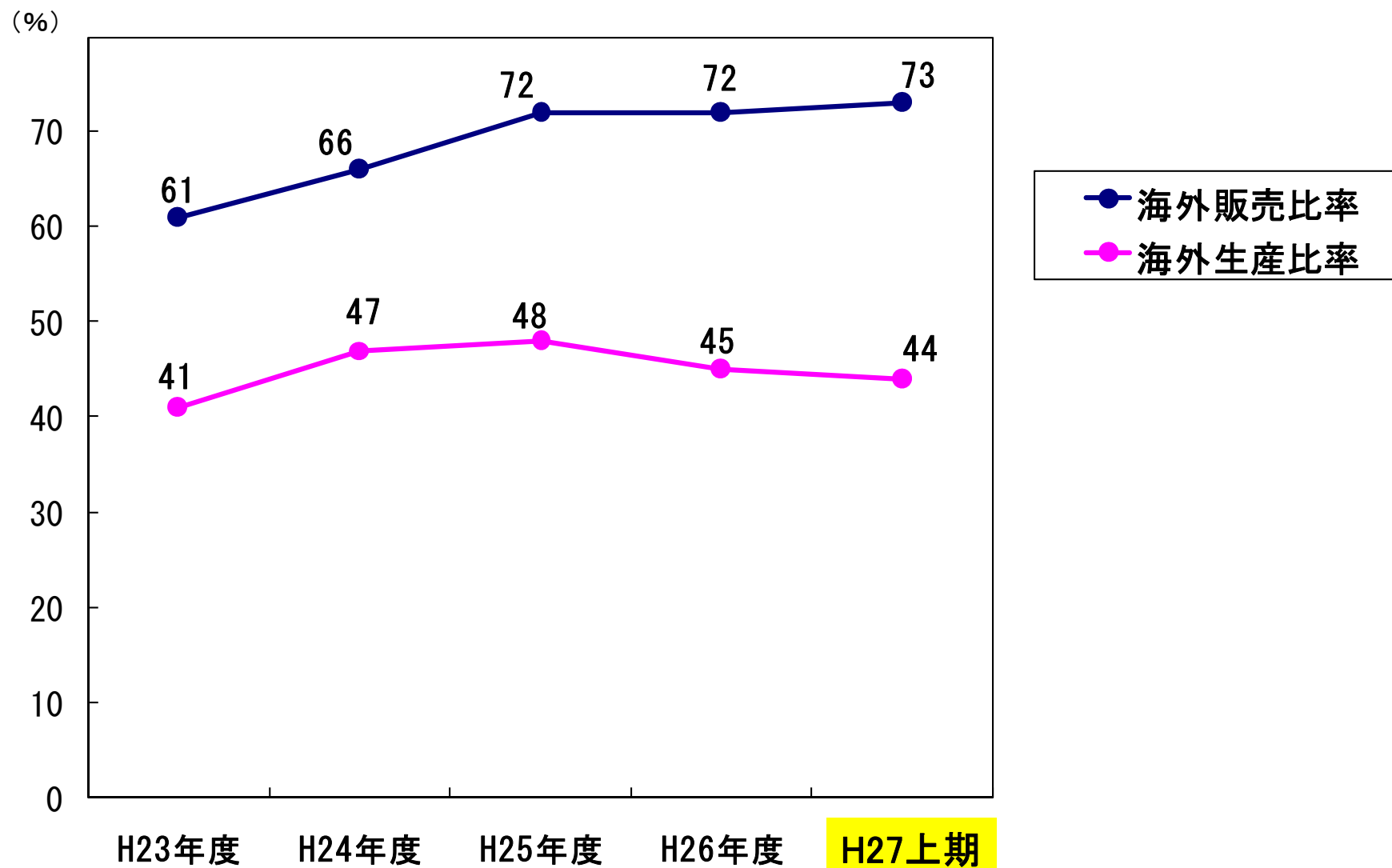
# コネクタ用途別売上構成比(概数)〔連結ベース〕



〔用途別構成比は概数により実際との誤差の可能性あることをご承知願います。〕

※1 コンピュータ関連・・・タブレット・ノートPCを除くコンピュータ関連機器  
 ※2 無線機器・・・スマートフォン・携帯電話を除く無線通信機器

# 海外生産比率・海外販売比率 推移



# 連結貸借対照表主要増減

(億円)

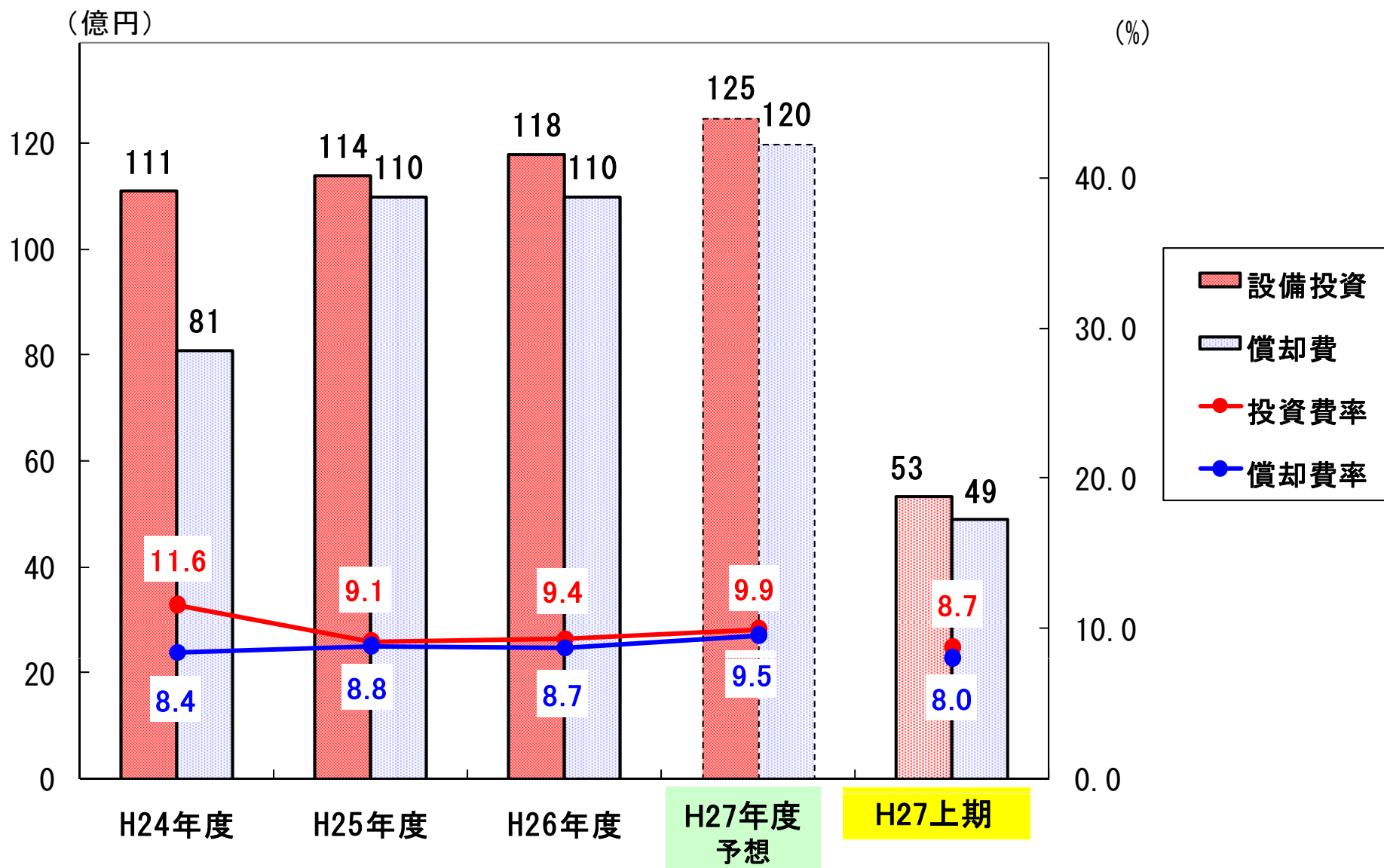
区分	科目	(A) H27/3末	(B) H27/9末	(B) - (A)	備考
資     産	現金及び預金	1,477.6	1,620.2	142.6	国債償還等に伴う増
	受取手形及び 売掛金	305.6	290.7	-14.9	売上高減に伴う減少
	有価証券	260.2	269.1	8.9	
	棚卸資産	91.4	83.9	-7.5	
	固定資産	376.9	369.0	-7.9	機械装置・金型等減
	投資有価証券	583.9	453.8	-130.1	現預金へ振替等
	その他	101.1	140.7	39.6	
	合計	3,196.7	3,227.4	30.7	

# 連結貸借対照表主要増減

(億円)

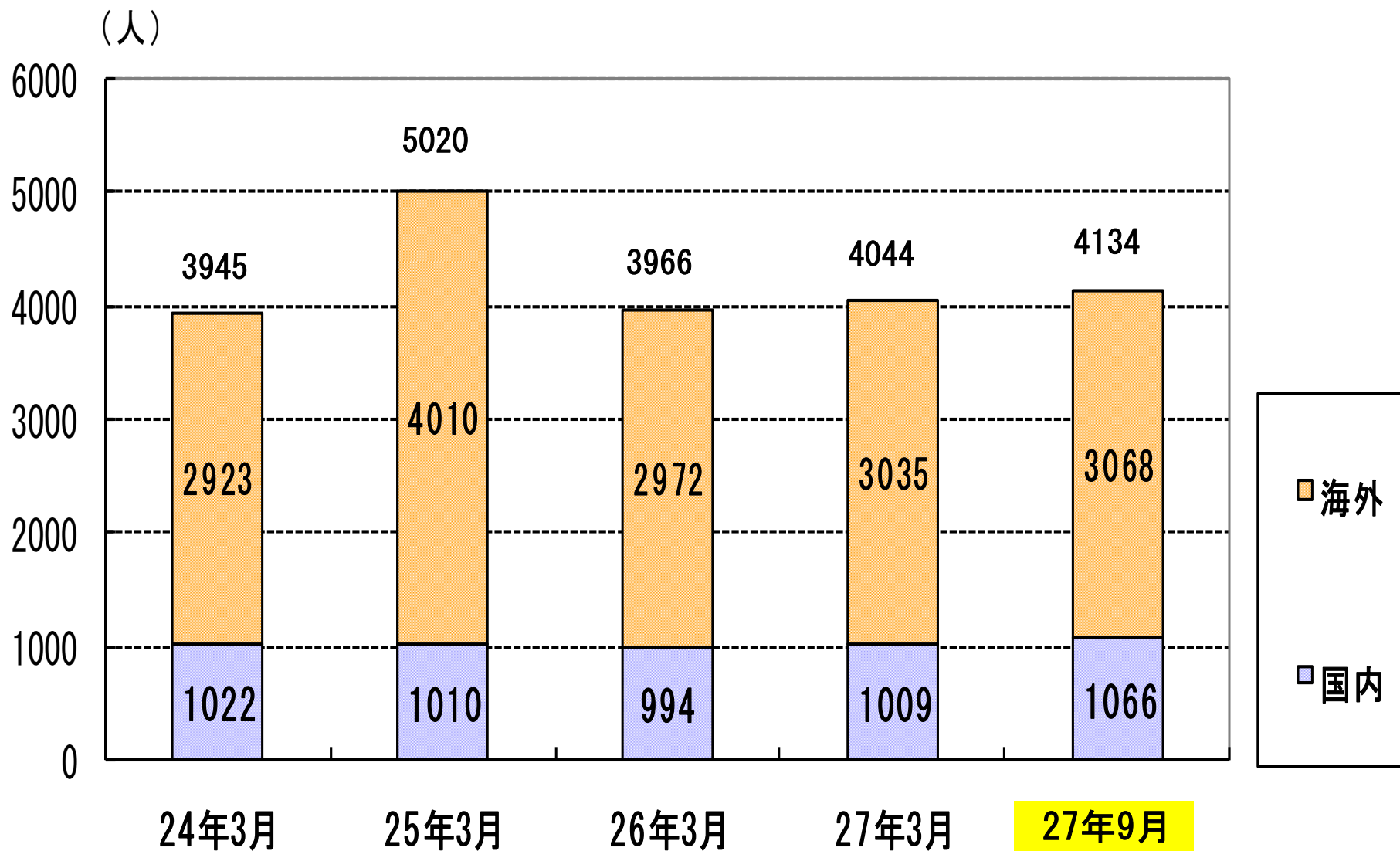
区分	科目	(A) H27/3末	(B) H27/9末	(B) - (A)	備考
負 債	支払手形及び買掛金	115.1	111.0	-4.1	生産減に伴う減少
	未払法人税	53.2	50.3	-2.9	納税による
	その他	145.4	149.0	3.6	引当金増他
		313.7	310.3	-3.4	
純 資 産	利益剰余金	3,110.4	3,033.5	-76.9	当期純利益116.9億円-配当39.0億円-自己株無償割当154.9億円
	自己株式	-646.2	-469.1	177.1	自己株無償割当179.4億円
	その他有価証券	69.8	63.7	-6.1	株価安（日経終値：19,207円→17,388円）
	評価差額金				
	為替換算調整勘定	119.2	81.5	-37.7	円高影響による
	その他	229.8	207.5	-22.3	資本剰余金減（自己株処分差益）
	合計	2,883.0	2,917.1	34.1	
負債及び純資産合計		3,196.7	3,227.4	30.7	

# 設備投資・償却費 推移 (連結ベース)



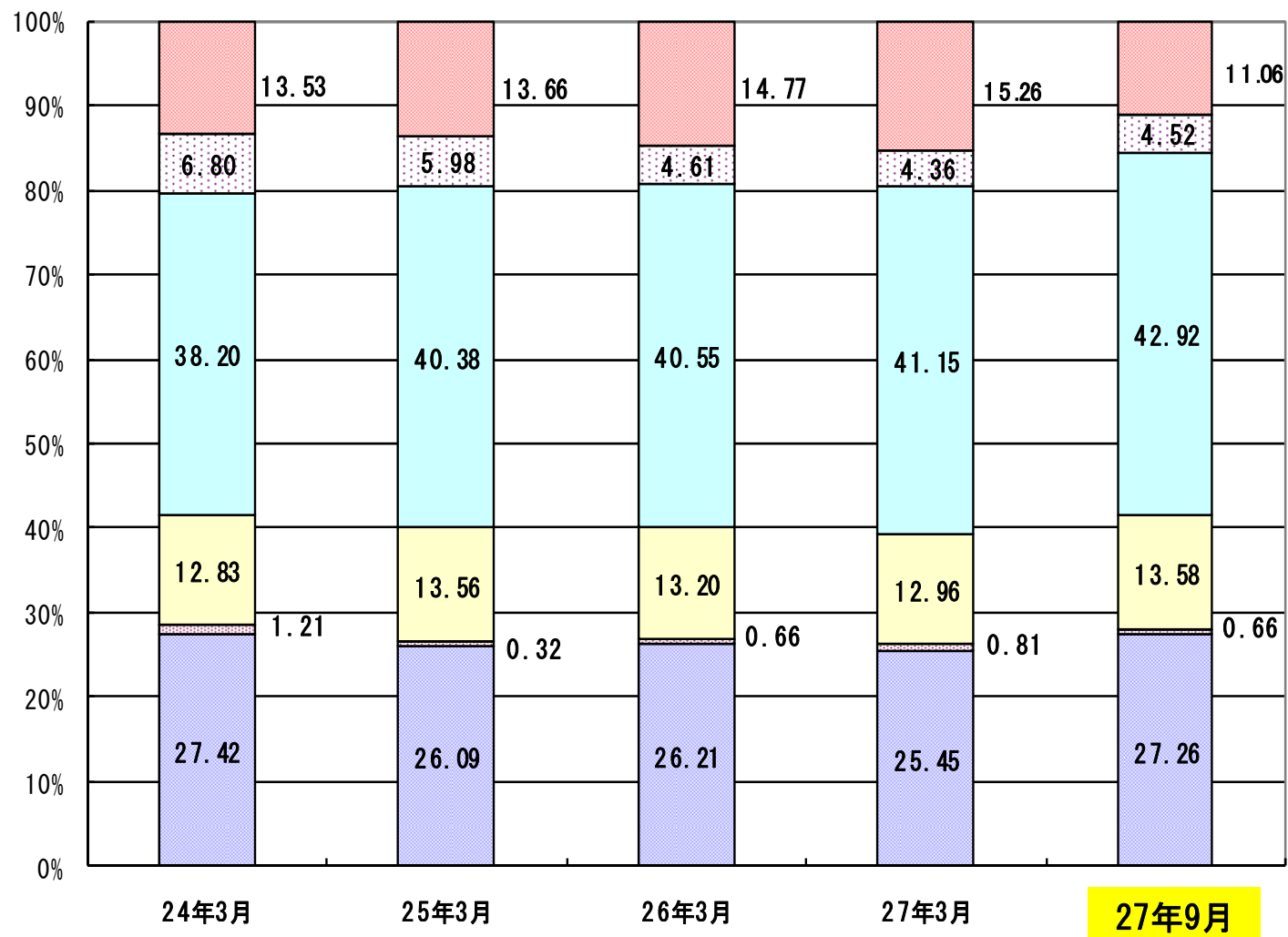
(※除く土地・建物・ソフトウェア投資)

# 従業員数 推移 (有報ベース)





# 株式分布推移



- 自己株式
- ▨ 個人その他
- 外国法人等
- ▨ その他の法人
- ▨ 証券会社
- ▨ 金融機関

# H28年3月期 業績予想(連結)

前回(H27/7)公表値より変更はありません。

(金額単位：億円)

注) 緑色斜体数値・・・  
H27/7公表数値

	H26年度 (H27/3月期) 実績		H27年度 (H28/3月期) 予想		第2四半期累計 対前年実績		通期 対前年実績													
	第2四半期累計	通期	第2四半期累計	通期	増減額	増減率	増減額	増減率												
売上高 (売上原価率)	624.0 (54.8%)	1,257.3 (55.0%)	612.3 (53.9%)	1,260.0 (54.0%)	-11.7	-1.9%	2.7	0.2%												
営業利益 (%)	167.4 26.8%	325.9 25.9%	152.6 24.9%	330.0 26.2%	-14.8	-8.9%	4.1	1.3%												
経常利益 (%)	177.5 28.4%	349.6 27.8%	167.4 27.3%	350.0 27.8%	-10.1	-5.7%	0.4	0.1%												
当期利益 (%)	113.0 18.1%	229.5 18.3%	116.9 19.1%	230.0 18.3%	3.9	3.5%	0.5	0.2%												
一株当り当期利益	-	674.25円	-	646.16円	<table border="1"> <tr> <td>【為替前提】</td> <td>H26年度実績</td> <td>H27年度予想</td> </tr> <tr> <td>為替レート：US\$</td> <td>109.93円</td> <td>120.40円</td> </tr> <tr> <td>為替レート：€</td> <td>138.77円</td> <td>134.53円</td> </tr> <tr> <td>為替レート：100円</td> <td>10.37円</td> <td>10.63円</td> </tr> </table>				【為替前提】	H26年度実績	H27年度予想	為替レート：US\$	109.93円	120.40円	為替レート：€	138.77円	134.53円	為替レート：100円	10.37円	10.63円
【為替前提】	H26年度実績	H27年度予想																		
為替レート：US\$	109.93円	120.40円																		
為替レート：€	138.77円	134.53円																		
為替レート：100円	10.37円	10.63円																		
一株当り配当	115円	230円	120円	240円																
連結配当性向	-	34.2%	-	37.1%																