

平成29年3月期 第3四半期
決算説明会

英知をつなげる エレクトロニクス株式会社

平成29年1月31日
ヒロセ電機株式会社

注意事項

本資料には、ヒロセ電機の現時点における予測に基づく記述が含まれています。

これら将来に関する記述は、既知または未知のリスク及び不確実性その他の要因が内在しており、当社における実際の業績と異なる恐れがあります。ご承知おき下さい。

H28年度第3四半期のビジネス概況

〔 H28年度第1四半期(4月～6月) 〕

◎スマートフォン市場向け受注は、中国市場向け等が予想をやや上回り、順調に推移した。自動車市場向けは安定して推移。産機市場向け売上は今期前半が弱かったが、後半より上向き傾向となった。

〔 H28年度第2四半期 (7月～9月) 〕

◎全体売上では1Q対比で増加。スマートフォン市場向けは中国市場向け等を中心に好調に推移。自動車市場向けは海外向けは低調だったものの、国内向けは好調。産機市場向けは若干のプラスとなった

〔H28年度第3四半期 (10月～12月)〕

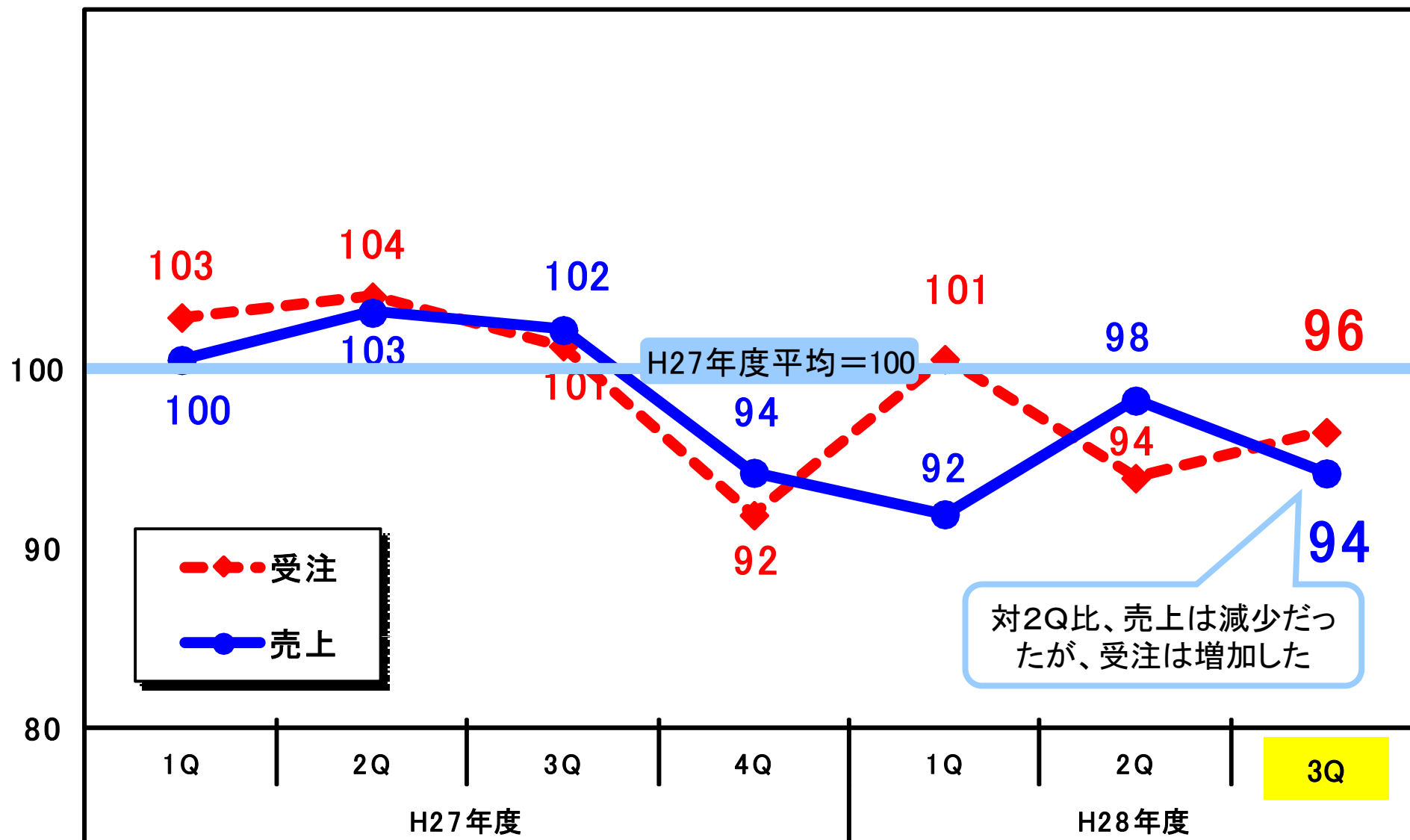
◎自動車・産機市場向けは堅調に推移したが、スマートフォン市場向け売上は対H28年度第2四半期比で約20%減、全体売上も減少となった

◎H28年度第3四半期受注対前年同期比 -4.7% (対H28年度第2四半期比 +2.7%)、売上対前年同期比 -7.8% (対H28年度第2四半期比 -4.1%)で着地。

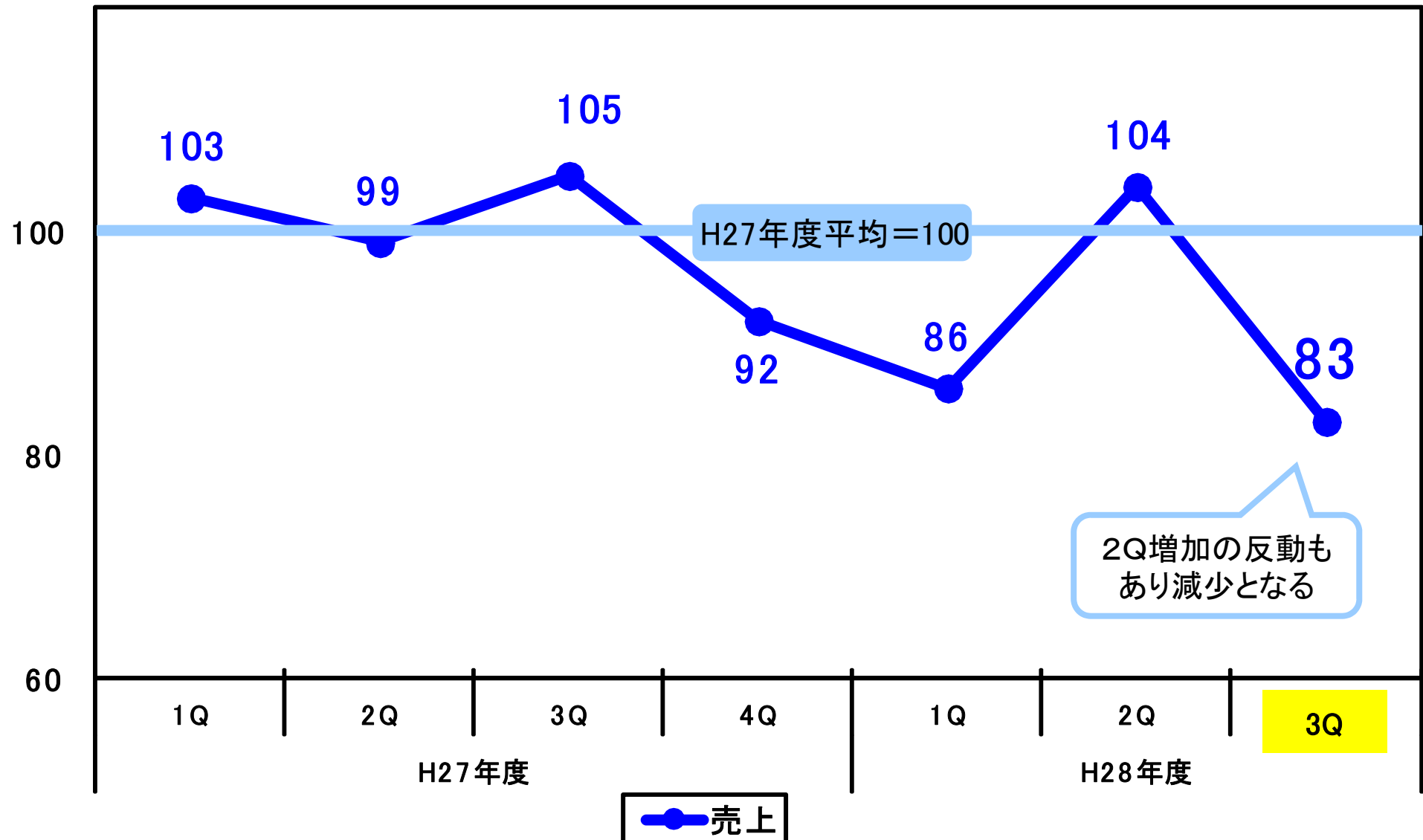
〔H28年度第3四半期累計(4月～12月) 〕

◎H28年度第3四半期累計受注 874.8億円 (対前年同期比 -5.6%)、売上 855.0億円 (対前年同期比 -7.0%)、経常利益 226.2億円 (利益率 26.4%、対前年同期比 -9.2%)。

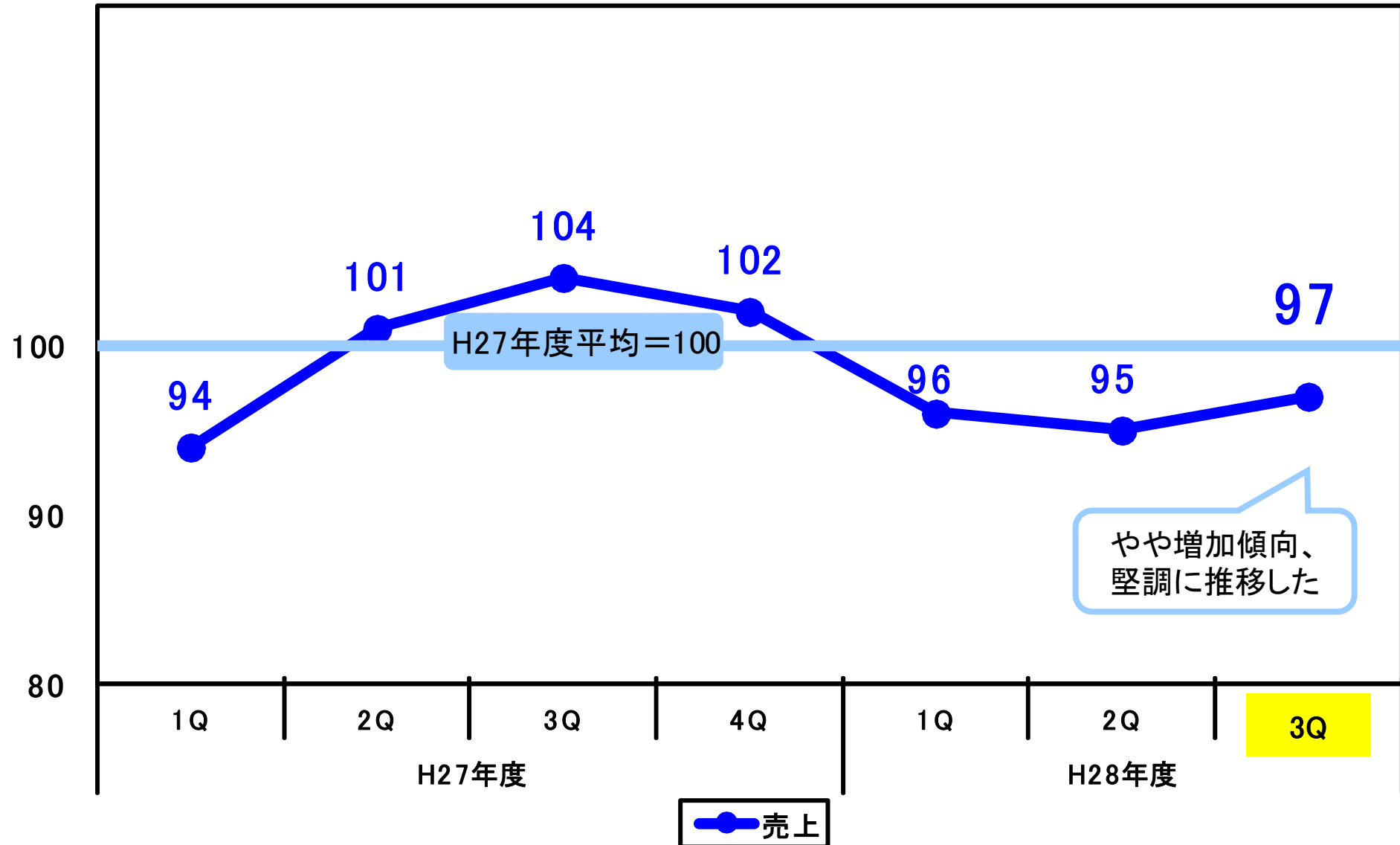
全体



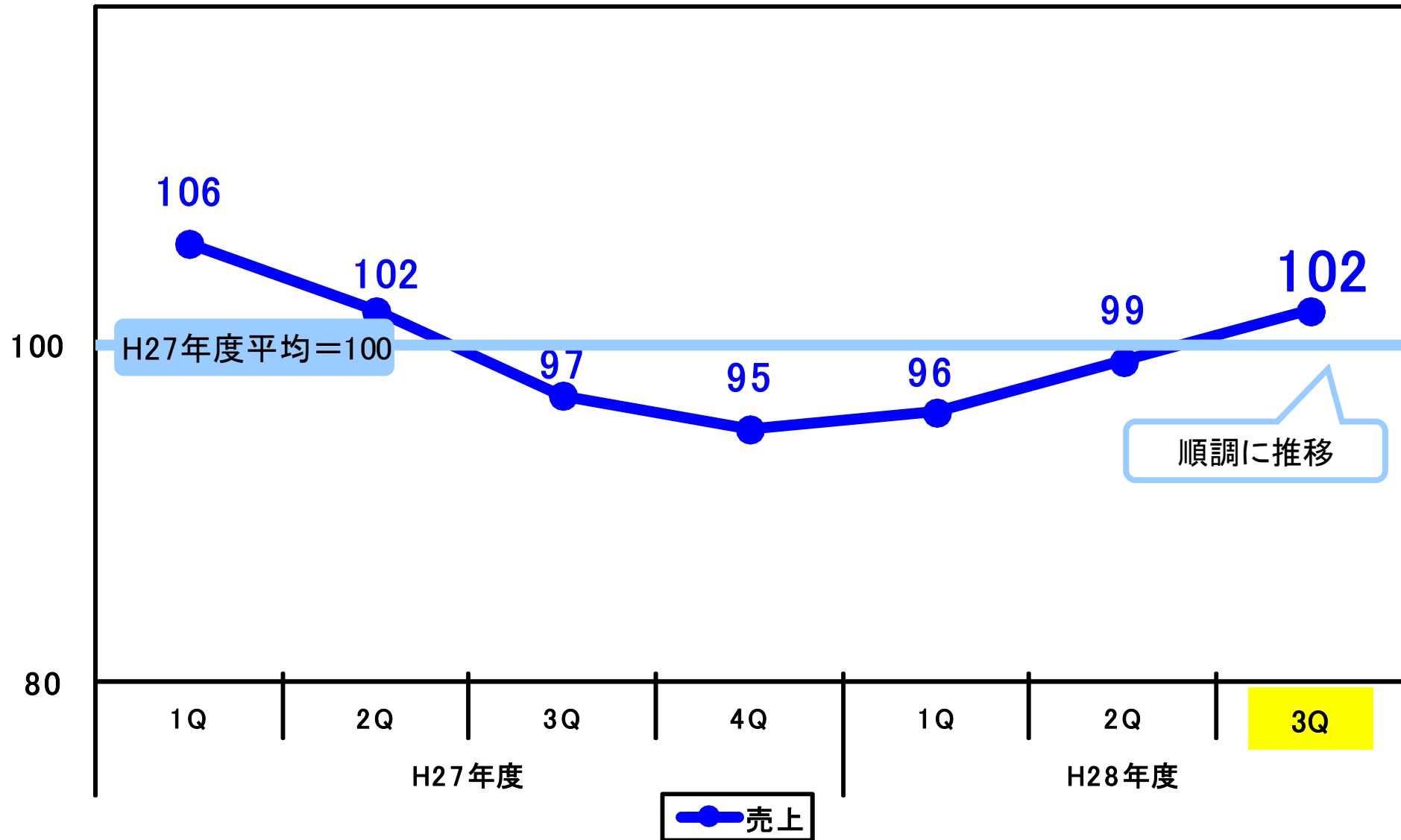
スマートフォン・携帯電話



自動車



一般産機(電子応用、FA制御、その他)




H28年度第3四半期 連結決算概要

(金額単位: 億円)

	(A) H27年度 第3四半期	(B) H28年度 第3四半期	(B)-(A)	(B)/(A)
売上高 (売上原価率) (販売・管理費比率)	919.5 (53.8%) (21.2%)	855.0 (53.2%) (21.9%)	-64.5 (-0.6%) (+0.7%)	-7.0%
営業利益 (%)	229.6 25.0%	212.9 24.9%	-16.7 (-0.1%)	-7.2%
経常利益 (%)	248.9 27.1%	226.2 26.4%	-22.7 (-0.7%)	-9.2%
当期利益 (%)	171.2 18.6%	161.4 18.9%	-9.8 (+0.3%)	-5.7%
総資産残高	3,162.1	3,206.9	44.8	1.4%
自己資本比率	90.1%	90.5%		
一株当り当期利益	481.9円	461.9円		

対前年同期主要増減	
[売上高]	64.5億円減 比0社単体 子会社 -34.5億円 -30.0億円
[売上原価率]	0.6ポイント良化 仕入原価費率 38.0% → 38.9% 減価償却費率 6.5% → 4.8% 労務費率 5.6% → 5.5%
[販売・管理費比率]	0.7ポイント悪化 費用減(-7.6億減)なるも売上減の為
[営業外損益]	為替差損益 +7.2億円 → +2.5億円
※減価償却方法変更(定率法→定額法)及び一部耐用年数変更に伴う営業利益・経常利益影響額(損益増加額) 23.0億円	

為替レート: US\$	121.70円	106.63円
為替レート: €	134.36円	118.02円
為替レート: 100ウォン	10.69円	9.30円

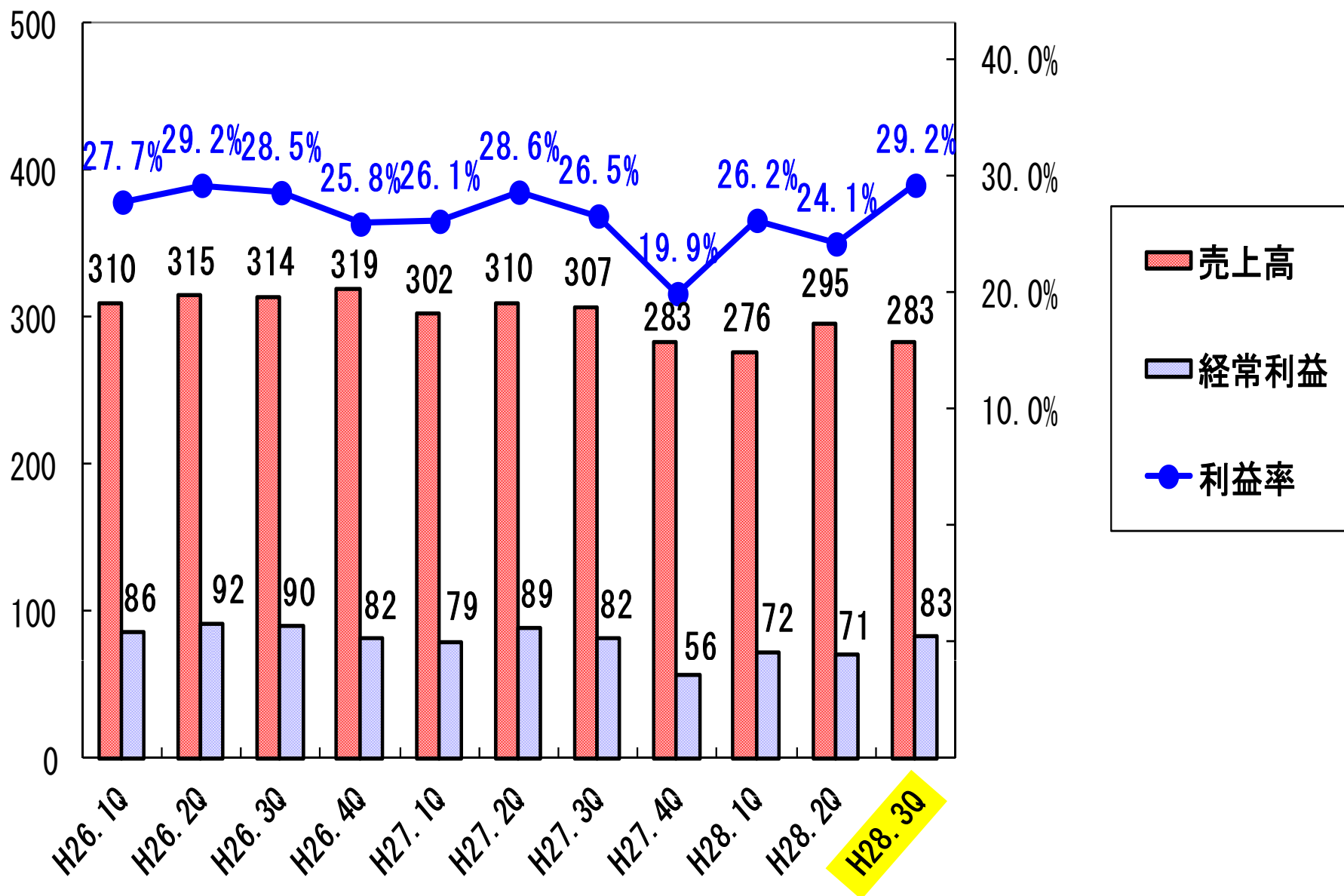


(単位: 億円)

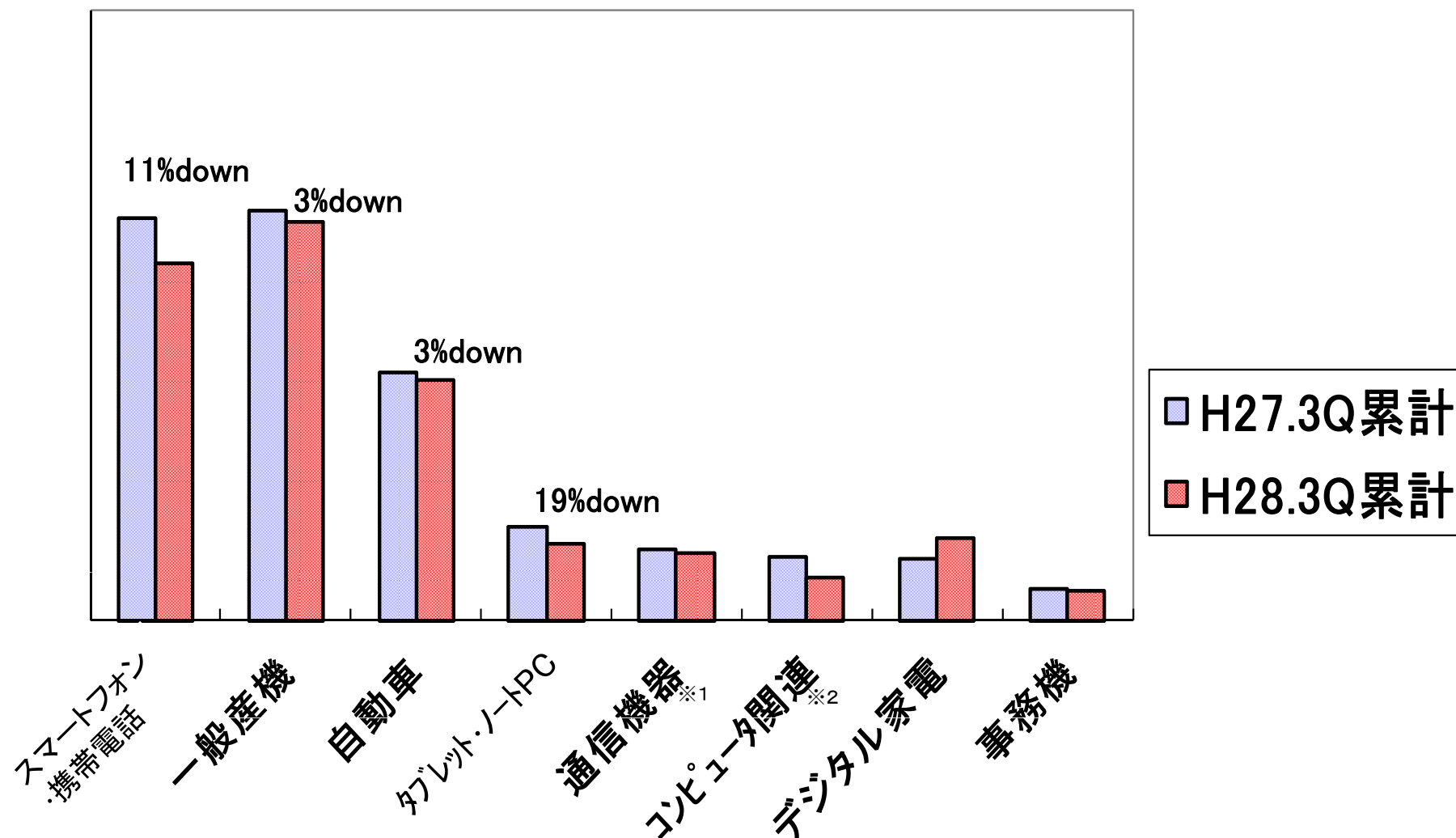
対前年同期為替影響額	
売上高	-90.3
営業利益	-55.2
経常利益	-61.5

四半期別 売上高・利益 実績推移

(億円)



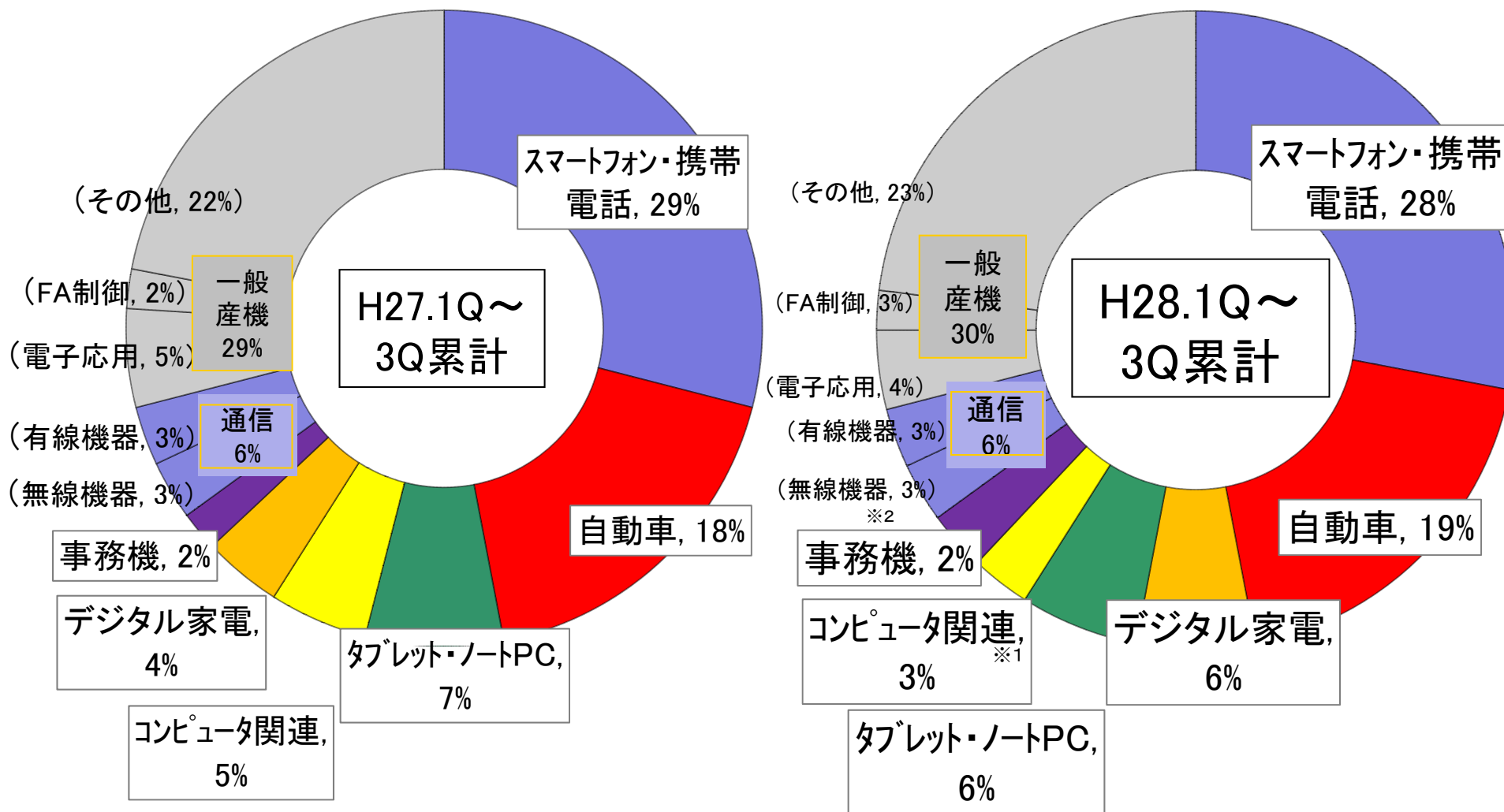
コネクタ用途別売上 前年比較（概数）〔連結ベース〕



用途別構成比は概数により実際との誤差の可能性あることをご承知願います。

※1 通信機器・・・スマートフォン・携帯電話を除く通信機器
 ※2 コンピュータ関連・・・タブレット・ノートPCを除くコンピュータ関連機器

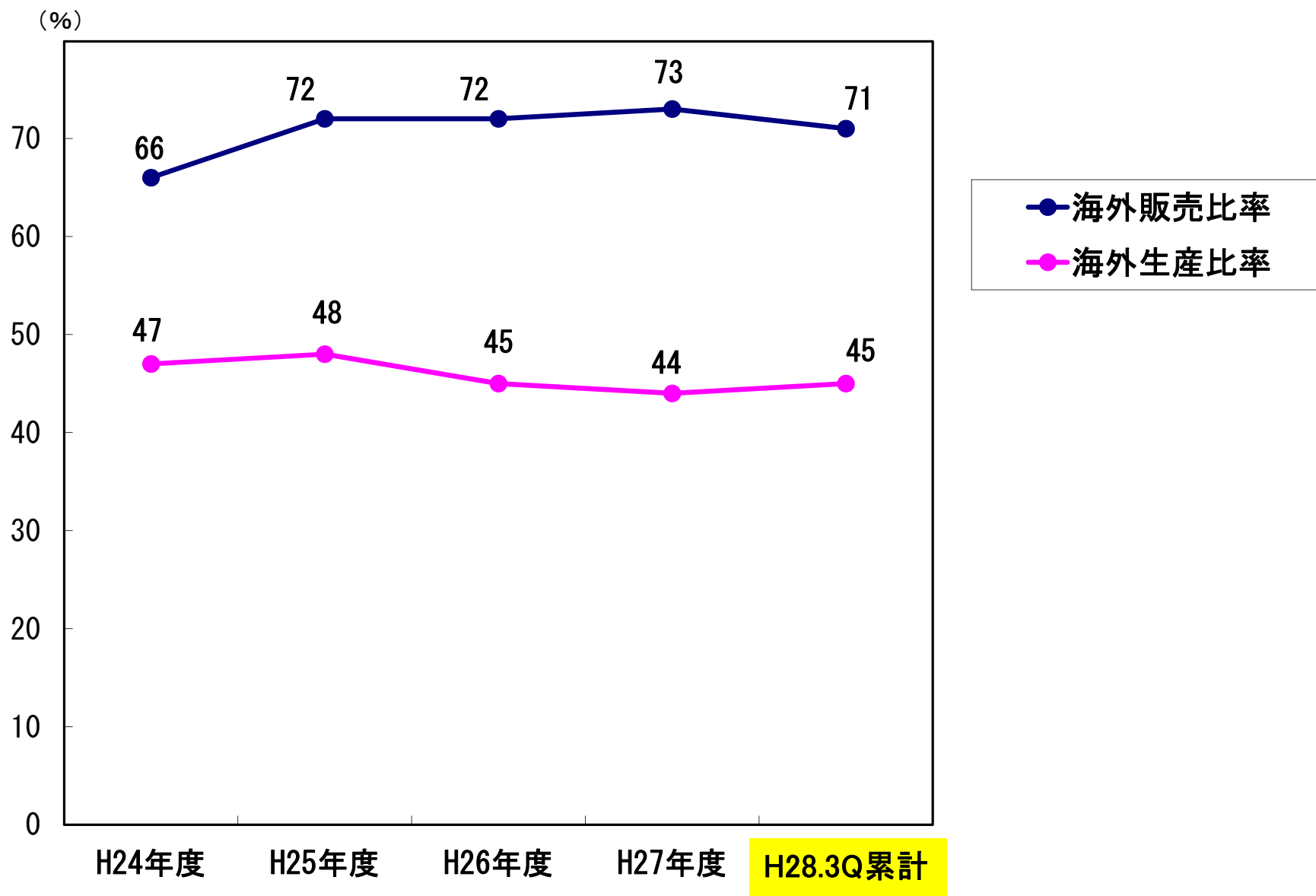
コネクタ用途別売上構成比(概数)〔連結ベース〕



〔用途別構成比は概数により実際との誤差の可能性があるのでご承知願います。〕

※1 コンピュータ関連・・・タブレット・ノートPCを除くコンピュータ関連機器
 ※2 無線機器・・・スマートフォン・携帯電話を除く無線通信機器

海外生産比率・海外販売比率 推移



連結貸借対照表主要増減

(億円)

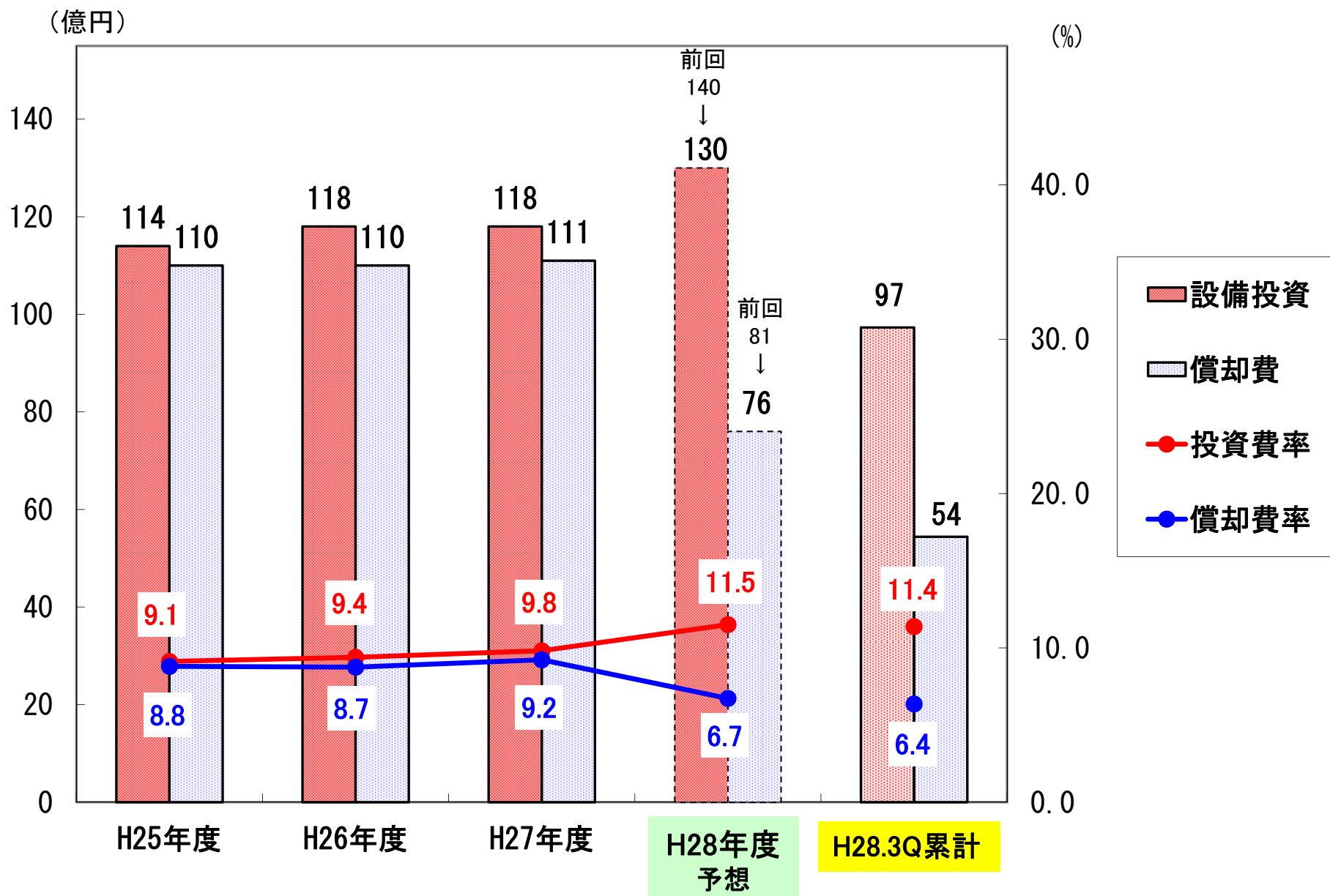
区分	科目	(A) H28/3末	(B) H28/12末	(B) - (A)	備考
資 産	現金及び預金	1,647.5	1,793.6	146.1	国債償還等に伴う増
	受取手形及び 売掛金	273.4	297.5	24.1	2016/12月売上高増に伴う増加
	有価証券	272.1	246.8	-25.3	
	棚卸資産	81.5	86.6	5.1	
	固定資産	380.4	437.7	57.3	機械装置・金型等増
	投資有価証券	358.7	244.8	-113.9	有価証券（短期）へ振替等
	その他	152.3	99.9	-52.4	
	合計	3,165.9	3,206.9	41.0	

連結貸借対照表主要増減

(億円)

区分	科目	(A) H28/3末	(B) H28/12末	(B) - (A)	備考
負 債	支払手形及び買掛金	112.4	111.1	-1.3	
	未払法人税	38.8	28.1	-10.7	納税による
	その他	156.4	161.5	5.1	
		307.6	300.7	-6.9	
純 資 産	利益剰余金	3,085.3	3,162.8	77.5	当期純利益161.4億円-配当83.9億円
	自己株式	-564.5	-590.8	-26.3	自己株取得 20万株
	その他有価証券	73.4	74.8	1.4	
	評価差額金				
	為替換算調整勘定	56.9	50.2	-6.7	円高影響による
その他	207.2	209.2	2.0		
	合計	2,858.3	2,906.2	47.9	
	負債及び純資産合計	3,165.9	3,206.9	41.0	

設備投資・償却費 推移（連結ベース）



(※除く土地・建物・ソフトウェア投資)

H29年3月期 業績予想(連結)

H28/4/28時点の公表値を修正致しました。

第4四半期為替レート:1US\$=112.0円(従来102.5円)、1€=120.0円(従来113.5円)、100韓国ウォン=9.50円(従来9.10円)

(金額単位：億円)

	H27年度 (H28/3月期) 実績		H28年度 (H29/3月期) 予想		第2四半期累計 対前年実績		通期 対前年実績																					
	第2四半期累計	通期	第2四半期累計	通期	増減額	増減率	増減額	増減率																				
売上高 (売上原価率)	612.3 (53.9%)	1,202.8 (54.7%)	571.8 (53.4%)	1,120.0 (53.4%)	-40.5	-6.6%	-72.8	-6.1%																				
営業利益 (%)	152.6 24.9%	287.9 23.9%	142.9 25.0%	273.0 24.2%	-9.7	-6.3%	-14.9	-5.2%																				
経常利益 (%)	167.4 27.3%	305.2 25.4%	143.6 25.1%	285.0 25.2%	-23.8	-14.2%	-20.2	-6.6%																				
当期利益 (%)	116.9 19.1%	211.0 17.5%	101.3 17.7%	205.0 18.1%	-15.6	-13.4%	-6.0	-2.8%																				
一株当り当期利益	-	596.31円	-	589.41円	<table border="1" style="font-size: small;"> <tr> <th>【年間平均為替レート】</th> <th>H27年度実績</th> <th>H28年度予想(今回)</th> <th>H28/10時点</th> <th>H28/4時点</th> </tr> <tr> <td>1US\$</td> <td>120.14円</td> <td>107.97円</td> <td>103.89円</td> <td>108.00円</td> </tr> <tr> <td>1€</td> <td>132.58円</td> <td>118.52円</td> <td>115.82円</td> <td>120.00円</td> </tr> <tr> <td>100₩</td> <td>10.42円</td> <td>9.35円</td> <td>9.16円</td> <td>9.30円</td> </tr> </table>				【年間平均為替レート】	H27年度実績	H28年度予想(今回)	H28/10時点	H28/4時点	1US\$	120.14円	107.97円	103.89円	108.00円	1€	132.58円	118.52円	115.82円	120.00円	100₩	10.42円	9.35円	9.16円	9.30円
【年間平均為替レート】	H27年度実績	H28年度予想(今回)	H28/10時点	H28/4時点																								
1US\$	120.14円	107.97円	103.89円	108.00円																								
1€	132.58円	118.52円	115.82円	120.00円																								
100₩	10.42円	9.35円	9.16円	9.30円																								
一株当り配当	120円	240円	120円	240円																								
連結配当性向	-	40.2%	-	40.7%																								