

平成21年3月期第2四半期決算説明会

平成20年11月11日

ヒロセ電機株式会社

注意事項

本資料には、ヒロセ電機の現時点における予測に基づく記述が含まれています。

これら将来に関する記述は、既知または未知のリスク及び不確実性その他の要因が内在しており、当社における実際の業績と異なる恐れがあります。ご承知おき下さい。

平成20年度第2四半期 連結決算概要

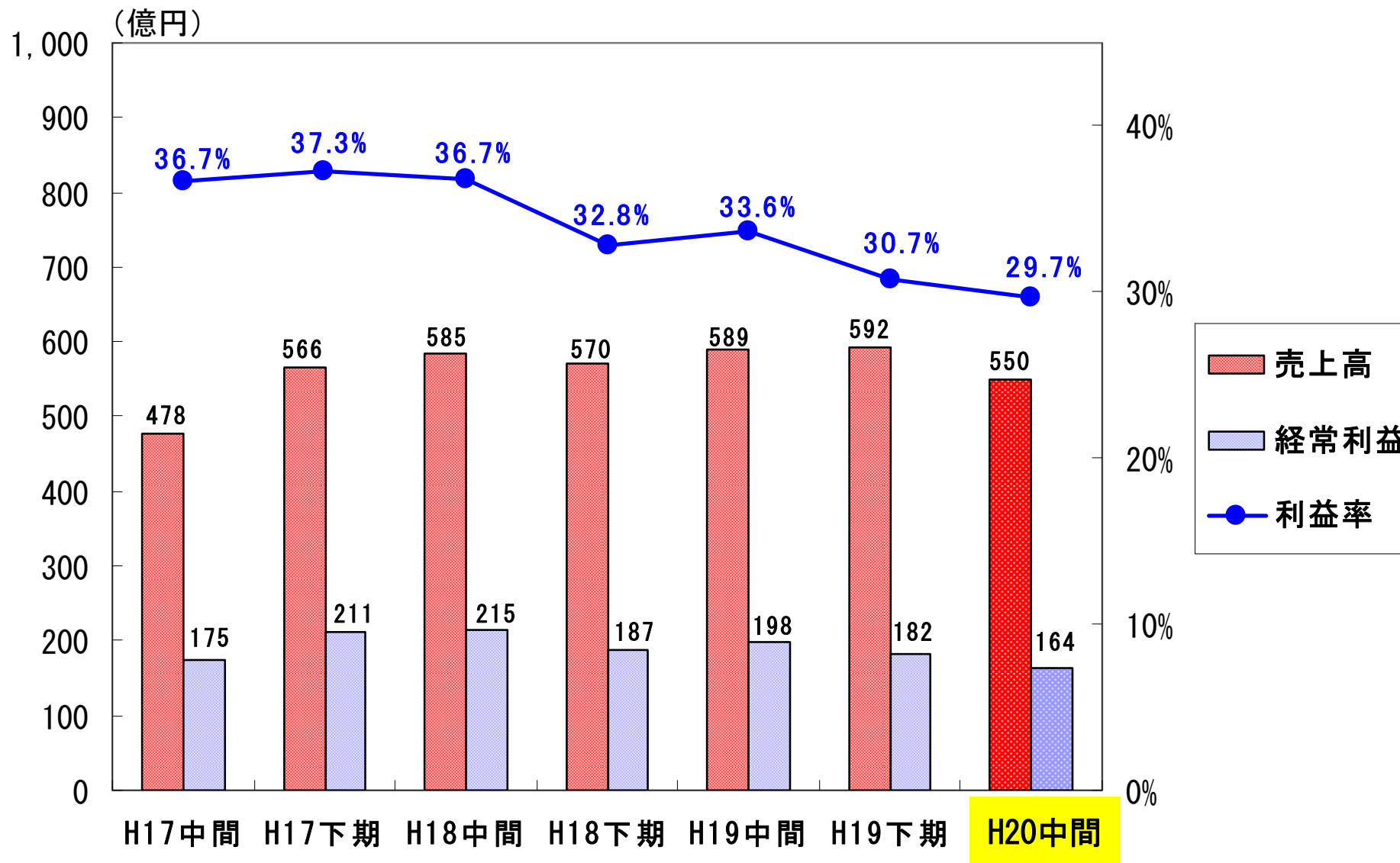
緑色斜体数字・・・前回(8/7)公表値

(金額単位: 億円)

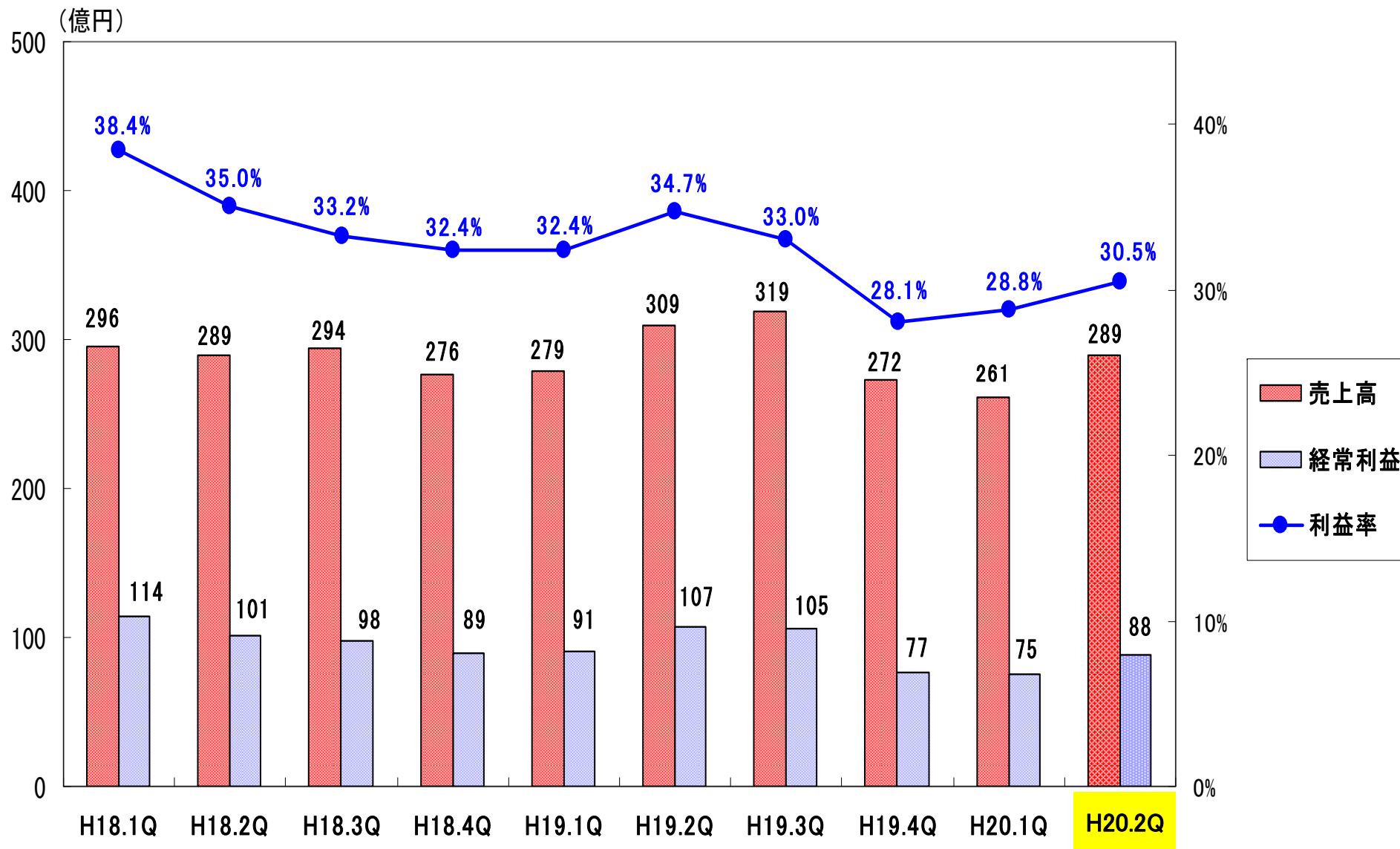
	(A)H19年度 第2四半期累計	(B)H20年度 第2四半期累計	(B)-(A)	(B)/(A)
売上高 (売上原価率) (販売・管理費比率)	588.6 (52.8%) (15.8%)	550.4 (55.4%) (17.1%)	-38.2 (+2.6%) (+1.3%)	-6.5%
営業利益 (%)	184.9 31.4%	151.3 27.5%	-33.6 (-3.9%)	-18.2%
経常利益 (%)	197.9 33.6%	163.5 29.7%	-34.4 (-3.9%)	-17.4%
当期利益 (%)	117.1 19.9%	96.9 17.6%	-20.2 (-2.3%)	-17.3%
総資産残高	2,732.5	2,685.9	-46.6	-1.7%
自己資本比率	87.9%	88.5%		
一株当り当期利益	303.69円	256.71円		

対前年同期主要増減	
[売上高]	38.2億円減 ヒロセ単体 -28.5億円 海外子会社 -9.7億円
[売上原価率]	2.6ポイント悪化 仕入原価率 47.3% → 48.8% 減価償却費率 5.5% → 6.5%
[販売・管理費比率]	1.3ポイント悪化 IT関連費用等増加
[営業外損益]	持分損益4.3億円→1.9億円 受取利息・配当金6.6億円→8.5億円

売上高・利益 実績推移 (H17年度中間期～H20年度中間期)



売上高・利益 実績推移 (H18年度第1四半期～H20年度第2四半期)



連結貸借対照表主要増減

(億円)

区分	科目	(A)H20/3末	(B)H20/9末	(B)－(A)	備考
資産	現金及び預金	1,252.5	1,265.4	12.9	郡山ヒロセ電機及び海外販社現預金微増
	受取手形及び 売掛金	312.1	306.0	-6.1	海外売上比率増(前年4Q 52.2%→2Q 58.1%)
	投資有価証券	533.2	521.4	-11.8	株価安(日経終値:12,525円→11,260円)
	その他	585.8	593.1	7.3	
	合計	2,683.6	2,685.9	2.3	

連結貸借対照表主要増減

(億円)

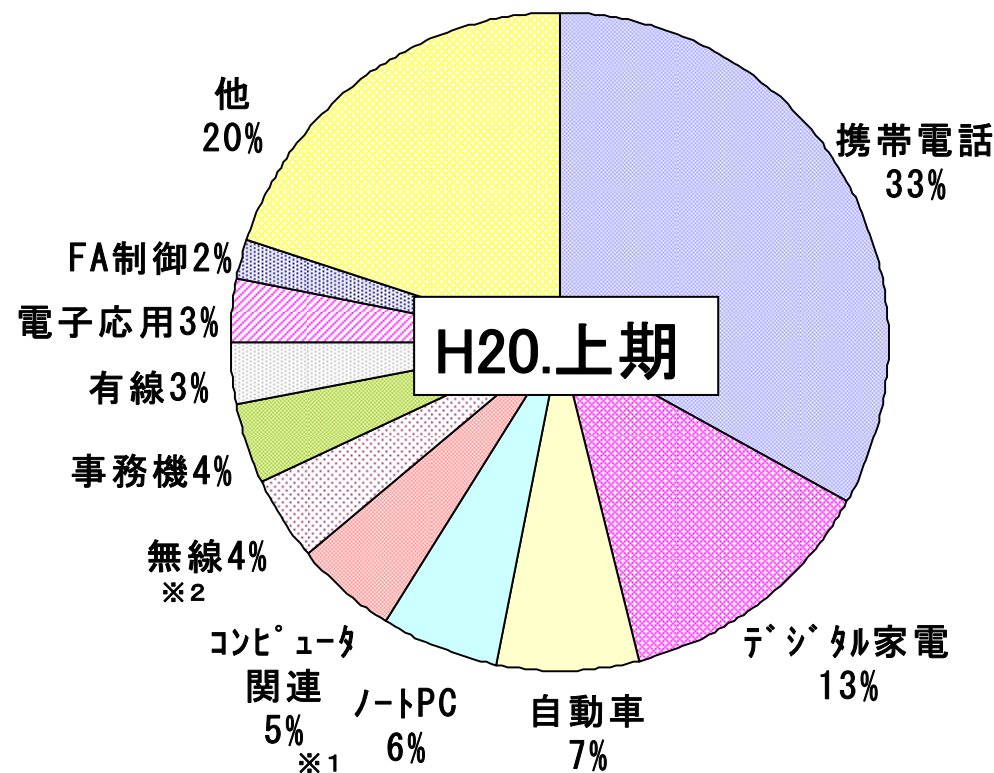
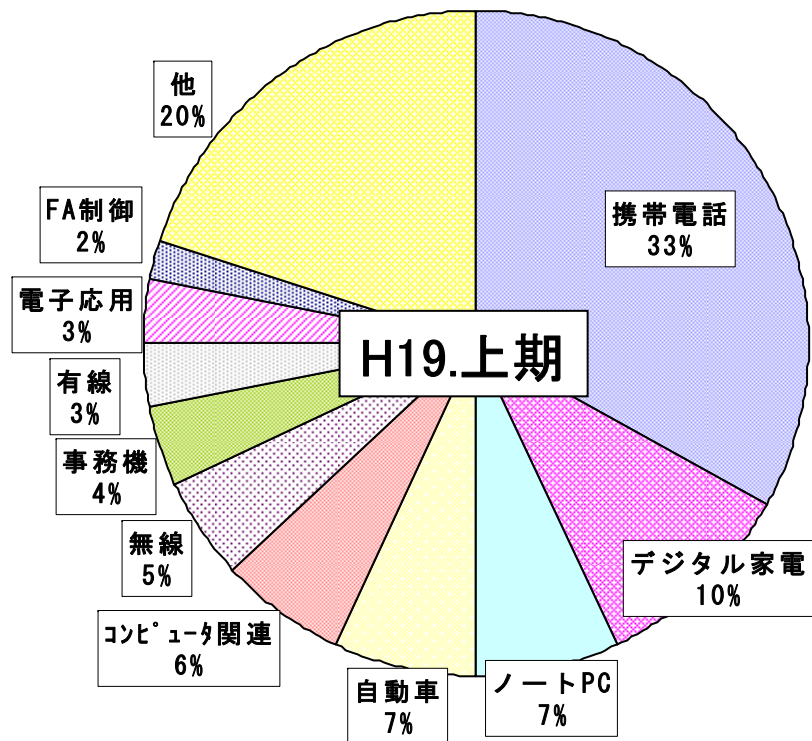
区分	科目	(A)H20/3末	(B)H20/9末	(B)－(A)	備考
負債	支払手形及び買掛金	162.7	160.5	-2.2	仕入減
	未払法人税等	58.8	64.3	5.5	納税 △54、計上 +63
	その他	89.4	85.0	-4.4	未払金 △3.2
		310.9	309.8	-1.1	
純資産	利益剰余金	2,388.3	2,454.3	66.0	当期純利益96.9億円-配当30.2億円
	自己株式	-265.0	-315.2	-50.2	
	その他有価証券 評価差額金	25.6	23.9	-1.7	株価安(日経終値:12,525円→11,260円)
	為替換算調整勘定	-14.2	-25.2	-11.0	円高による調整
	その他	238.0	238.3	0.3	
	合計	2,372.7	2,376.1	3.4	
負債及び純資産合計		2,683.6	2,685.9	2.3	

連結キャッシュフロー

(億円)

	(A) H19年度第2四半期	(B) H20年度第2四半期	(B) - (A)	主な増減
営業活動による キャッシュフロー	163.4	141.6	-21.8	税前利益減 -35.1 仕入債務減少 -15.4 棚卸資産増加 -10.0 減価償却費増 5.8 売上債権減少 23.7 法人税等の支払い 17.7
投資活動による キャッシュフロー	-71.6	-120.6	-49.0	3ヶ月超定期預金預入増 -61.6 有形固定資産支出減 11.2
財務活動による キャッシュフロー	-109.0	-80.4	28.6	自己株式取得支出減 29.7 (前期 79.8→今期 50.1)
換算差額	0.4	-1.0	-1.4	
現金・現金同等物増減額	-16.8	-60.3	-43.5	
現金・現金同等物期首残高	1,244.8	602.5	-642.3	
現金・現金同等物期末残高	1,228.0	542.2	-685.8	

用途別売上構成比(概数)

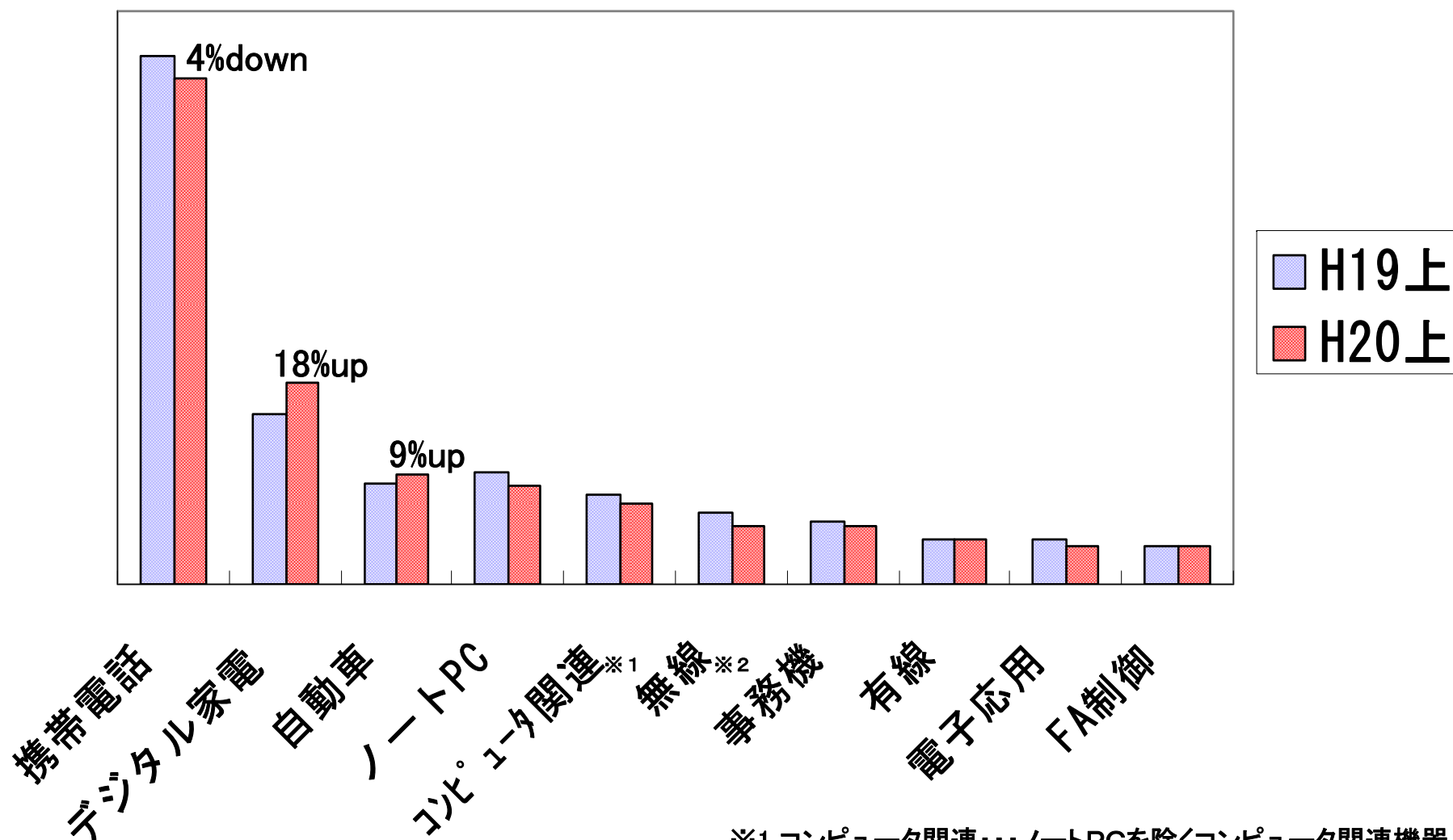


H20年度より用途別分類マスターをさらに整備し、上記の分類にて構成比を表示しています。
これに基づきH19.上期も同様の分類にて表示しております。

※1 コンピュータ関連・・・ノートPCを除くコンピュータ関連機器
※2 無線・・・携帯電話を除く無線通信機器

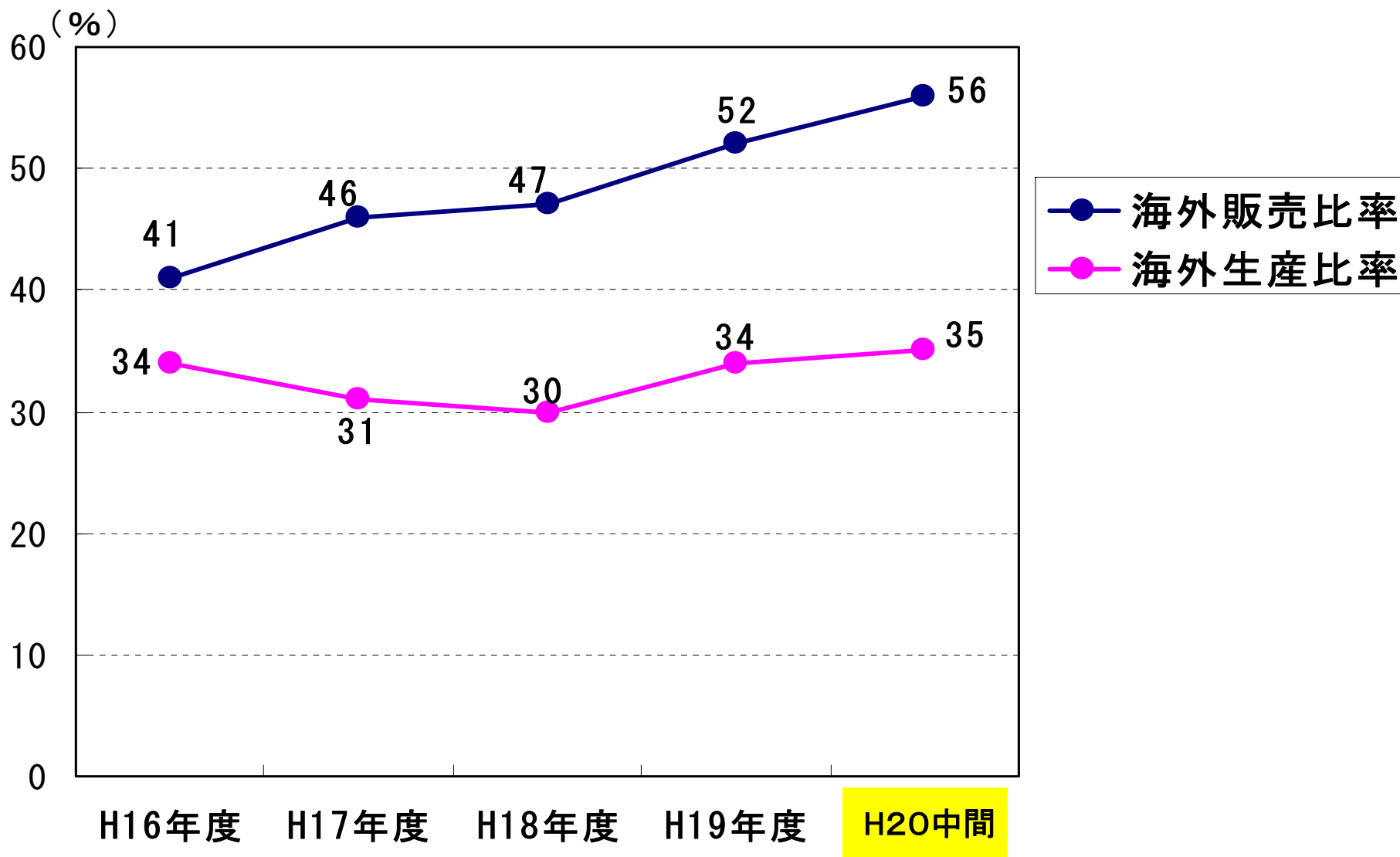
用途別構成比は概数により実際との誤差の可能性があるのでご承知願います。

用途別売上 前年比較

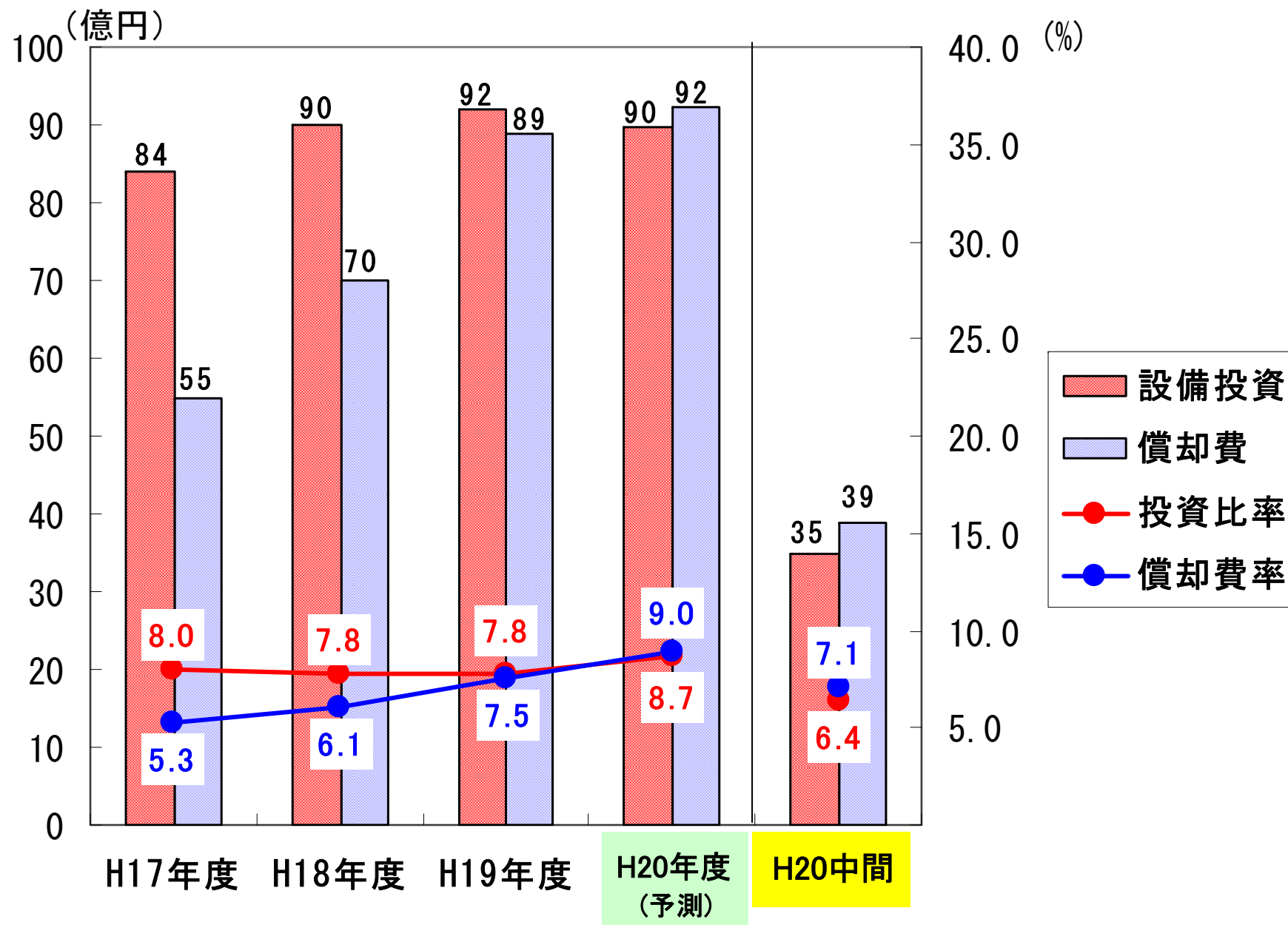


※1 コンピュータ関連・・・ノートPCを除くコンピュータ関連機器
 ※2 無線・・・携帯電話を除く無線通信機器

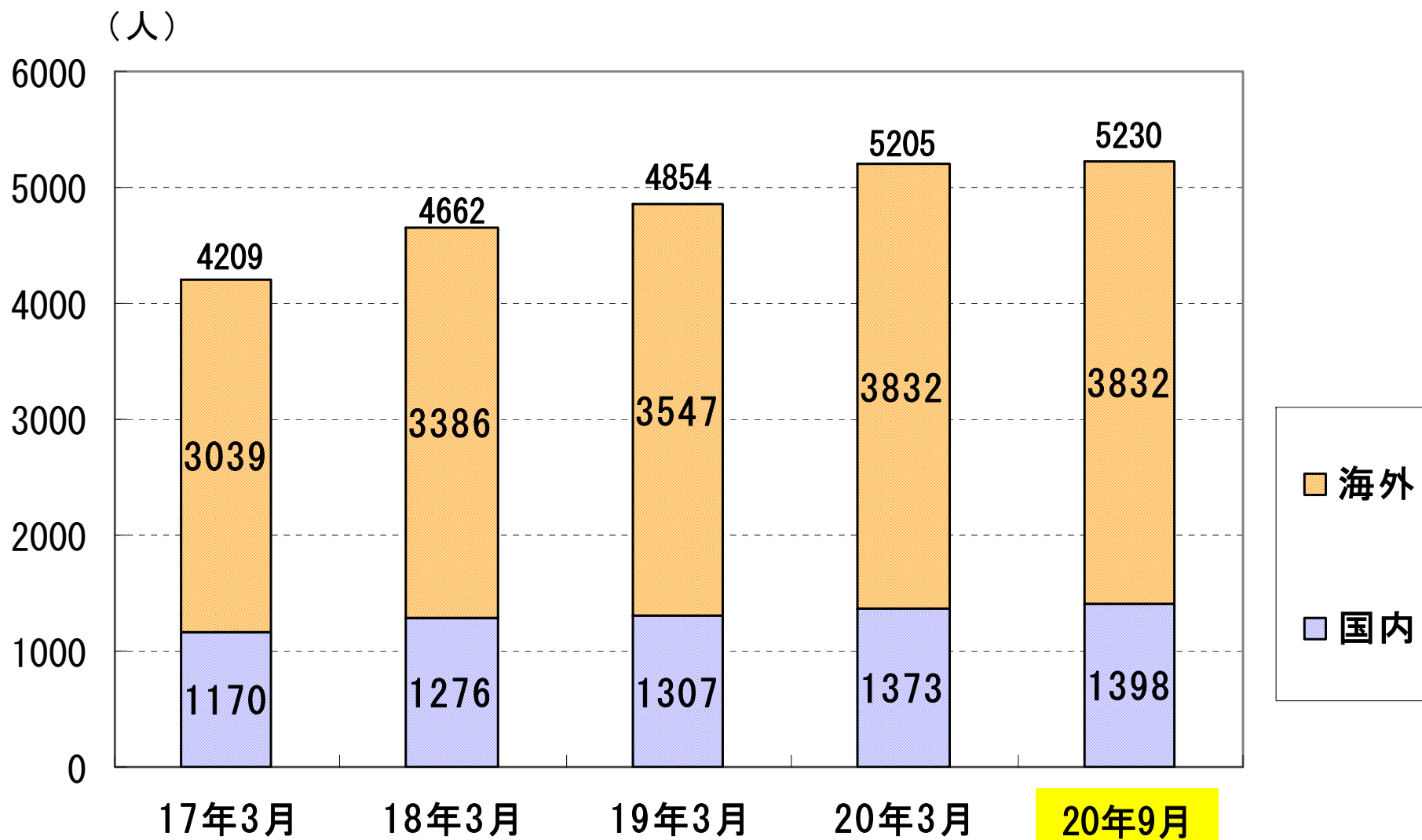
海外生産比率・海外販売比率 推移



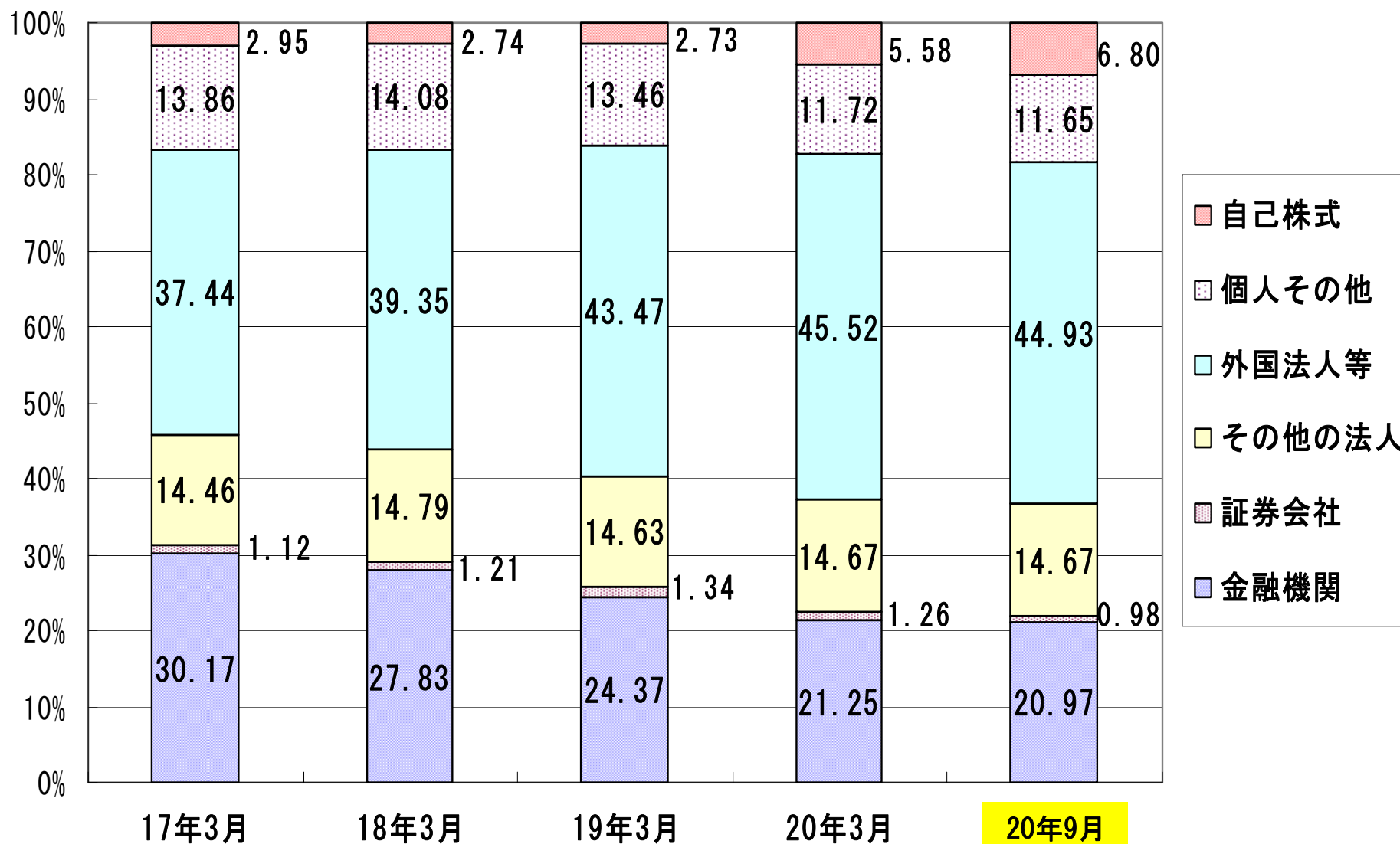
設備投資・償却費 推移



従業員数 推移



株式分布推移



H21年3月期 業績予想(連結)

注) 前回・・・H20/8/7 H20年度第1四半期決算発表時

(金額単位: 億円)

	H20年度予想(前回)			H20年度予想(今回)			中間期 対前回公表値		下期 対前回公表値		年間 対前回公表値	
	中間期	下期	年間	中間期(実)	下期	年間	増減額	増減率	増減額	増減率	増減額	増減率
売上高 (売上原価率)	555.0 (55.8%)	605.0 (56.0%)	1,160.0 (55.7%)	550.4 (55.4%)	479.6 (58.2%)	1,030.0 (56.7%)	-4.6	-0.8%	-125.4	-20.7%	-130.0	-11.2%
営業利益 (%)	150.0 <i>27.0%</i>	175.0 <i>28.9%</i>	325.0 <i>28.0%</i>	151.3 <i>27.5%</i>	108.7 <i>22.7%</i>	260.0 <i>25.2%</i>	1.3	0.9%	-66.3	-37.9%	-65.0	-20.0%
経常利益 (%)	162.0 <i>29.2%</i>	188.0 <i>31.1%</i>	350.0 <i>30.2%</i>	163.5 <i>29.7%</i>	116.5 <i>24.3%</i>	280.0 <i>27.2%</i>	1.5	0.9%	-71.5	-38.0%	-70.0	-20.0%
当期利益 (%)	93.0 <i>16.8%</i>	112.0 <i>18.5%</i>	205.0 <i>17.7%</i>	96.9 <i>17.6%</i>	68.1 <i>14.2%</i>	165.0 <i>16.0%</i>	3.9	4.2%	-43.9	-39.2%	-40.0	-19.5%
一株当り当期利益	-	-	542.49円	-	-	442.35円						
一株当り配当	80円	80円	160円	80円	80円	160円						
連結配当性向	-	-	29.5%	-	-	36.2%						

H21年3月期 業績予想(連結)

(金額単位: 億円)

	H19年度実績			H20年度予想(今回)			中間期 対前年同期		下期 対前年同期		年間 対前年	
	中間期	下期	年間	中間期	下期	年間	増減額	増減率	増減額	増減率	増減額	増減率
売上高 (売上原価率)	588.6 (52.8%)	591.8 (55.6%)	1,180.4 (54.2%)	550.4 (55.4%)	479.6 (58.2%)	1,030.0 (56.7%)	-38.2	-6.5%	-112.2	-19.0%	-150.4	-12.7%
営業利益 (%)	184.9 31.4%	169.6 28.7%	354.5 30.0%	151.3 27.5%	108.7 22.7%	260.0 25.2%	-33.6	-18.2%	-60.9	-35.9%	-94.5	-26.7%
経常利益 (%)	197.9 33.6%	181.9 30.7%	379.8 32.2%	163.5 29.7%	116.5 24.3%	280.0 27.2%	-34.4	-17.4%	-65.4	-36.0%	-99.8	-26.3%
当期利益 (%)	117.1 19.9%	108.9 18.4%	226.0 19.1%	96.9 17.6%	68.1 14.2%	165.0 16.0%	-20.2	-17.3%	-40.8	-37.5%	-61.0	-27.0%
一株当り当期利益	-	-	587.4円	-	-	442.35円						
一株当り配当	80円	80円	160円	80円	80円	160円						
連結配当性向	-	-	27.2%	-	-	36.2%						