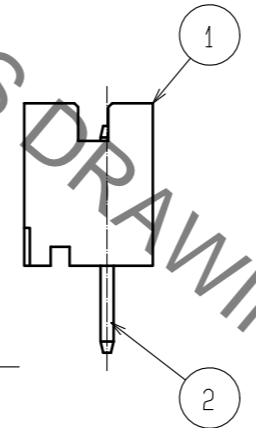
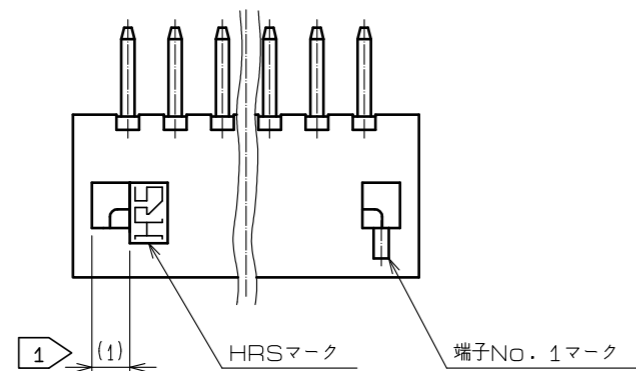
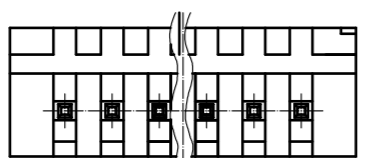
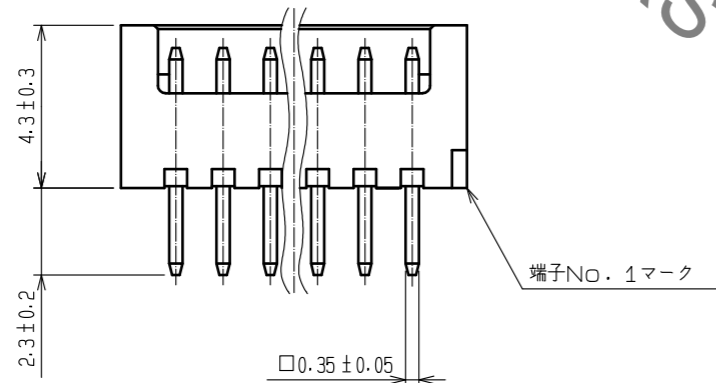
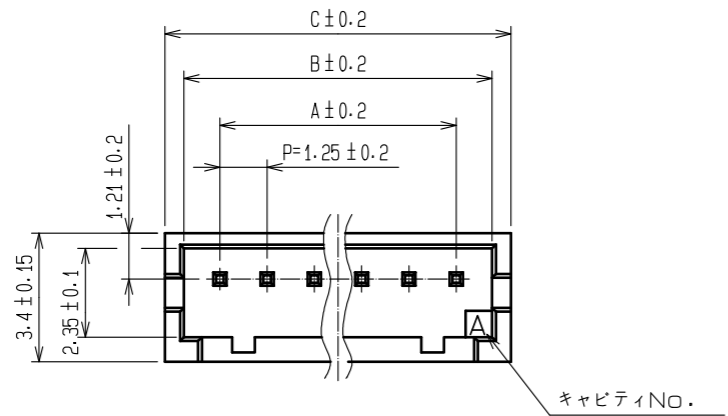
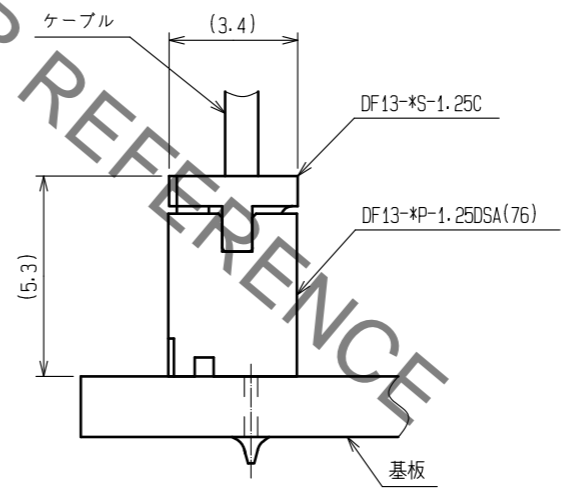


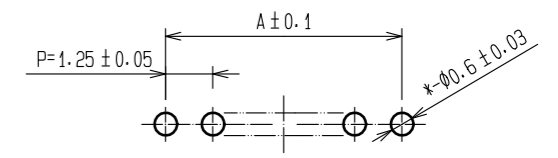
Oct. 1. 2019 Copyright 2019 HIROSE ELECTRIC CO., LTD. All Rights Reserved.
 本製品を車載用途などの高い信頼性が求められる機器にご使用の場合は、弊社までお問合せ下さい。



② ソケット嵌合図



③ 推奨基板パターン図

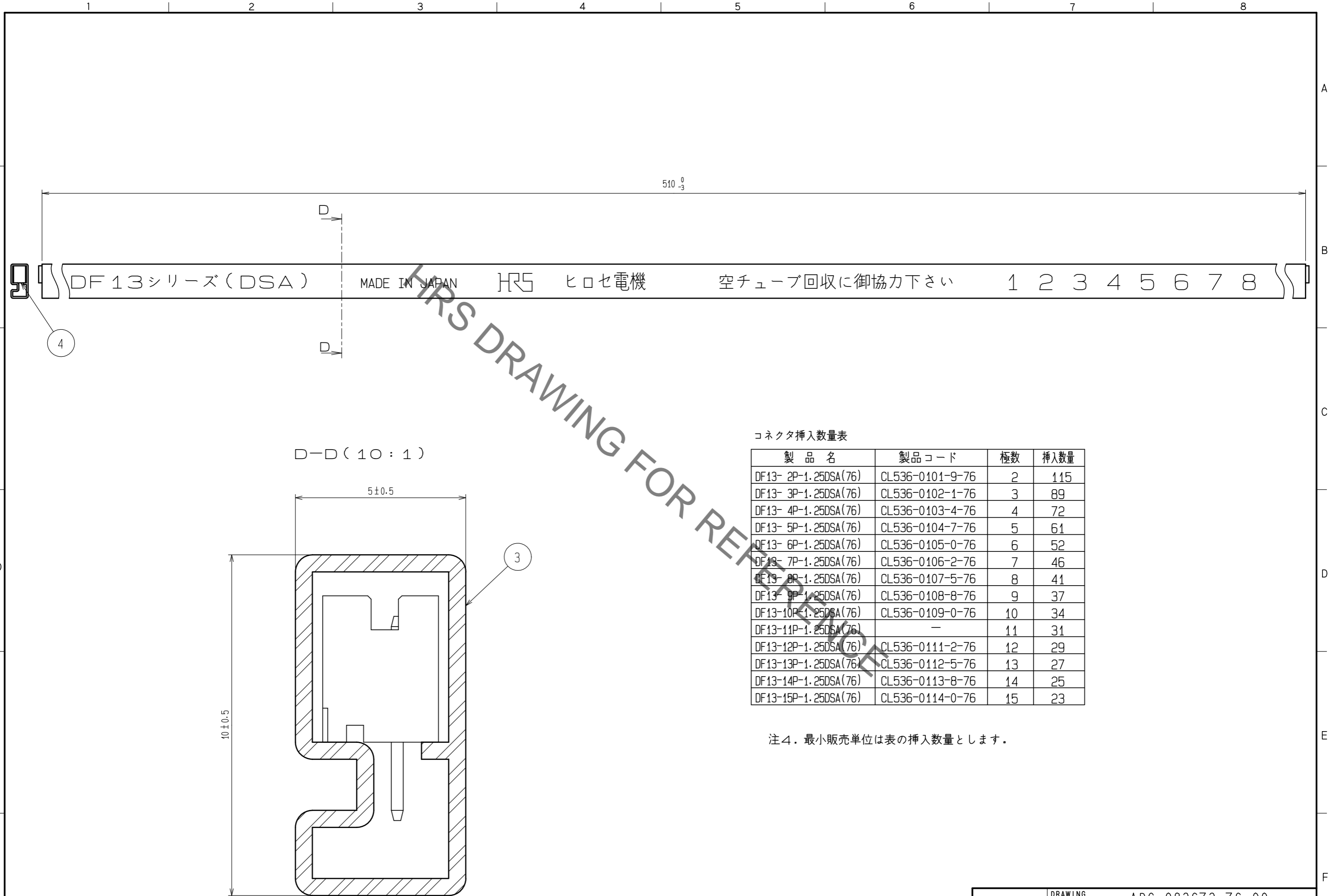


製品名	製品コード	極数	A	B	C
DF13- 2P-1.25DSA(76)	CL536-0101-9-76	2	1.25	3.15	4.15
DF13- 3P-1.25DSA(76)	CL536-0102-1-76	3	2.5	4.4	5.4
DF13- 4P-1.25DSA(76)	CL536-0103-4-76	4	3.75	5.65	6.65
DF13- 5P-1.25DSA(76)	CL536-0104-7-76	5	5	6.9	7.9
DF13- 6P-1.25DSA(76)	CL536-0105-0-76	6	6.25	8.15	9.15
DF13- 7P-1.25DSA(76)	CL536-0106-2-76	7	7.5	9.4	10.4
DF13- 8P-1.25DSA(76)	CL536-0107-5-76	8	8.75	10.65	11.65
DF13- 9P-1.25DSA(76)	CL536-0108-8-76	9	10	11.9	12.9
DF13-10P-1.25DSA(76)	CL536-0109-0-76	10	11.25	13.15	14.15
DF13-11P-1.25DSA(76)	—	11	12.5	14.4	15.4
DF13-12P-1.25DSA(76)	CL536-0111-2-76	12	13.75	15.65	16.65
DF13-13P-1.25DSA(76)	CL536-0112-5-76	13	15	16.9	17.9
DF13-14P-1.25DSA(76)	CL536-0113-8-76	14	16.25	18.15	19.15
DF13-15P-1.25DSA(76)	CL536-0114-0-76	15	17.5	19.4	20.4

- 注 ① ロックは2~3極が中央に1つ、4極以上が図面通り2つ設けます。
 ② DF13-*S-1.25Cとの嵌合高さは、5.3mmになります。
 ③ 推奨スルーホール径：φ0.6±0.03

2	黄銅	表面:金めっき 0.2μm min 下地:ニッケルめっき 0.5μm min	4	エラストマー	GREEN, ストッパー			
1	ポリアミド樹脂	BEIGE(NATURAL), UL94V-0	3	R. PVC	帯電防止処理, CLEAR, スティック			
NO.	MATERIAL	FINISH, REMARKS	NO.	MATERIAL	FINISH, REMARKS			
UNITS	mm	SCALE	5:1	COUNT	DESCRIPTION OF REVISIONS	DESIGNED	CHECKED	DATE
HRS HIROSE ELECTRIC CO., LTD.		APPROVED: HS. OKAWA	18.03.20	DRAWING NO. ADC-083673-76-00				
		CHECKED: TS. FUKUSHIMA	18.03.20	PART NO. DF13-*P-1.25DSA(76)				
		DESIGNED: TS. KUMAZAWA	18.03.19	CODE NO. CL536-				
		DRAWN: MK. INOUE	18.03.08					

Oct. 1.2019 Copyright 2019 HIROSE ELECTRIC CO., LTD. All Rights Reserved.
 本製品を車載用途などの高い信頼性が求められる機器にご使用の場合は、弊社までお問合せ下さい。



コネクタ挿入数量表

製品名	製品コード	極数	挿入数量
DF13- 2P-1.25DSA(76)	CL536-0101-9-76	2	115
DF13- 3P-1.25DSA(76)	CL536-0102-1-76	3	89
DF13- 4P-1.25DSA(76)	CL536-0103-4-76	4	72
DF13- 5P-1.25DSA(76)	CL536-0104-7-76	5	61
DF13- 6P-1.25DSA(76)	CL536-0105-0-76	6	52
DF13- 7P-1.25DSA(76)	CL536-0106-2-76	7	46
DF13- 8P-1.25DSA(76)	CL536-0107-5-76	8	41
DF13- 9P-1.25DSA(76)	CL536-0108-8-76	9	37
DF13-10P-1.25DSA(76)	CL536-0109-0-76	10	34
DF13-11P-1.25DSA(76)	-	11	31
DF13-12P-1.25DSA(76)	CL536-0111-2-76	12	29
DF13-13P-1.25DSA(76)	CL536-0112-5-76	13	27
DF13-14P-1.25DSA(76)	CL536-0113-8-76	14	25
DF13-15P-1.25DSA(76)	CL536-0114-0-76	15	23

注4. 最小販売単位は表の挿入数量とします。

HRS	DRAWING NO.	ADC-083673-76-00
	PART NO.	DF13-*P-1.25DSA(76)
	CODE NO.	CL536-