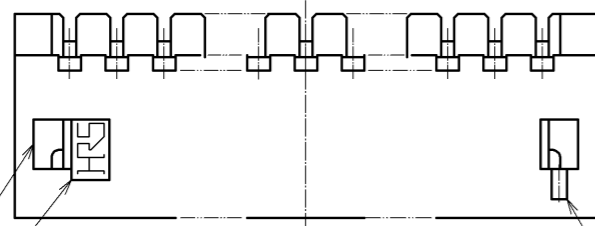
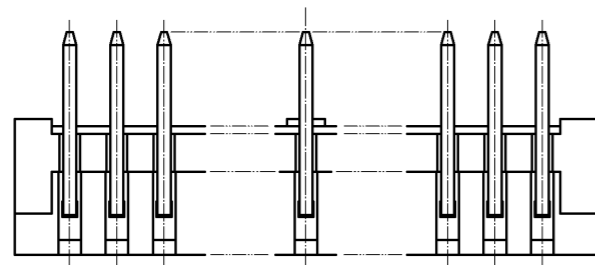
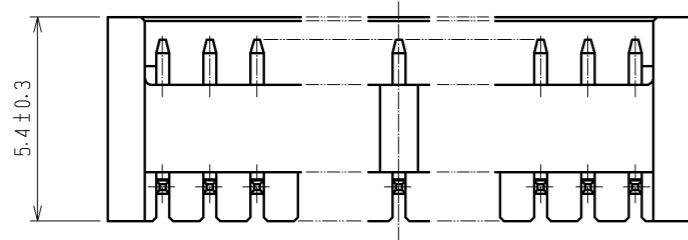
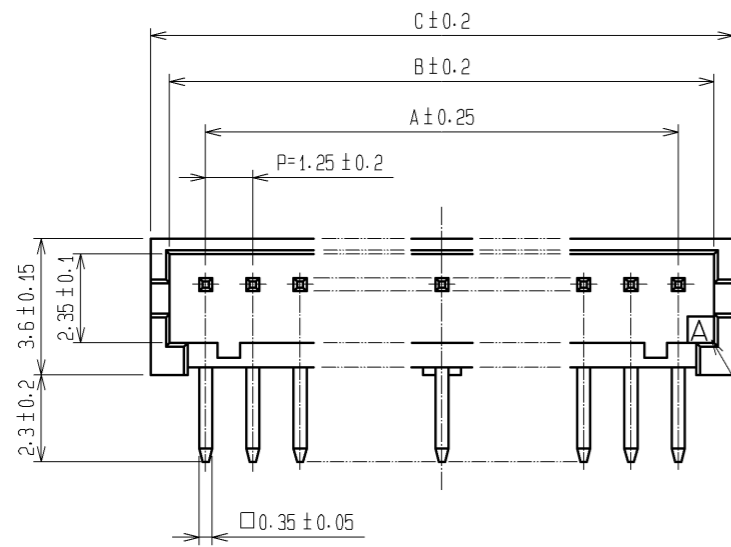
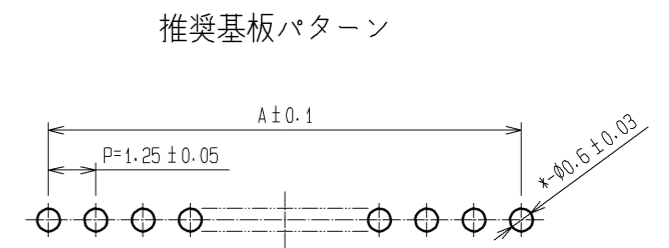
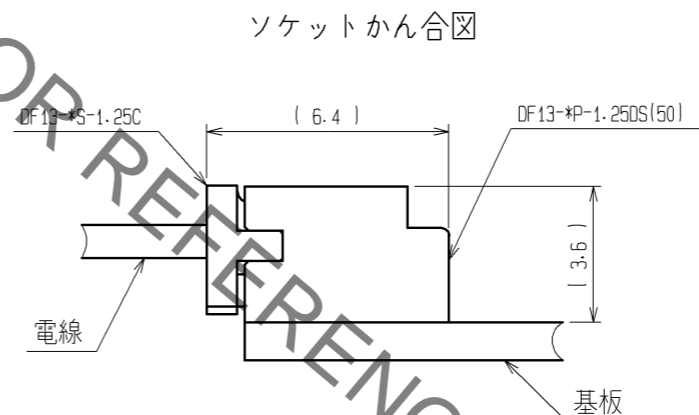
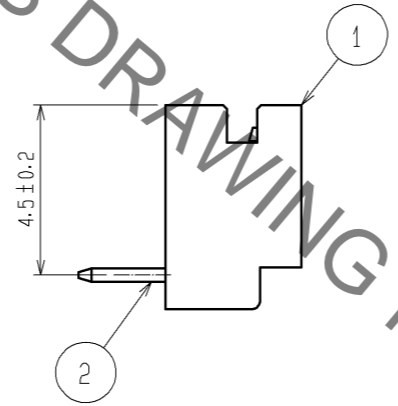


Jun.1.2020 Copyright 2020 HIROSE ELECTRIC CO., LTD. All Rights Reserved.
 本製品を車載用途などの高い信頼性が求められる機器にご使用の場合は、弊社までお問合せ下さい。



HRS DRAWING FOR REFERENCE

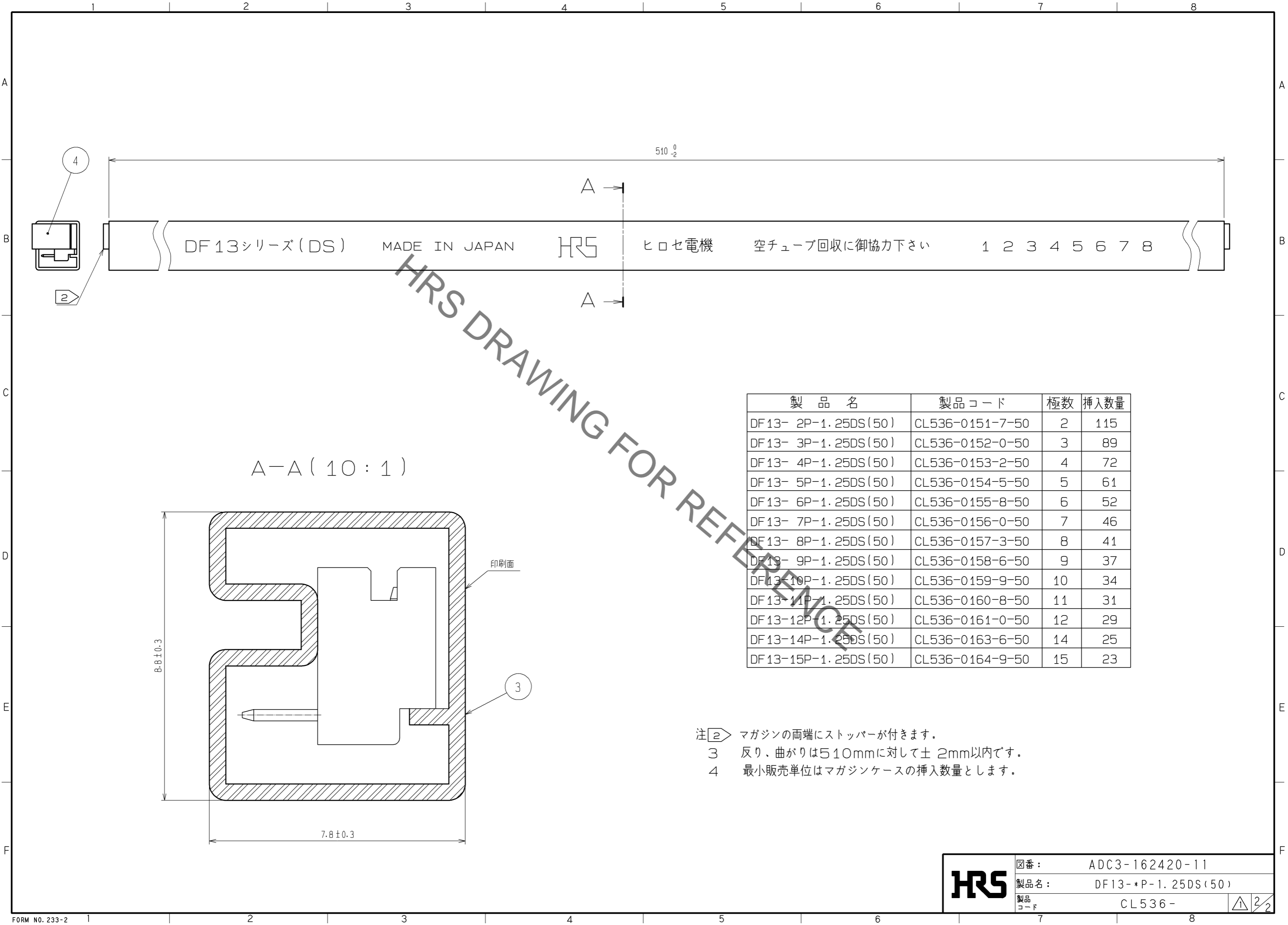


製品名	製品コード	極数	A	B	C
DF13- 2P-1.25DS(50)	CL536-0151-7-50	2	1.25	3.15	4.15
DF13- 3P-1.25DS(50)	CL536-0152-0-50	3	2.50	4.40	5.40
DF13- 4P-1.25DS(50)	CL536-0153-2-50	4	3.75	5.65	6.65
DF13- 5P-1.25DS(50)	CL536-0154-5-50	5	5.00	6.90	7.90
DF13- 6P-1.25DS(50)	CL536-0155-8-50	6	6.25	8.15	9.15
DF13- 7P-1.25DS(50)	CL536-0156-0-50	7	7.50	9.40	10.40
DF13- 8P-1.25DS(50)	CL536-0157-3-50	8	8.75	10.65	11.65
DF13- 9P-1.25DS(50)	CL536-0158-6-50	9	10.00	11.90	12.90
DF13-10P-1.25DS(50)	CL536-0159-9-50	10	11.25	13.15	14.15
DF13-11P-1.25DS(50)	CL536-0160-8-50	11	12.50	14.40	15.40
DF13-12P-1.25DS(50)	CL536-0161-0-50	12	13.75	15.65	16.65
DF13-14P-1.25DS(50)	CL536-0163-6-50	14	16.25	18.15	19.15
DF13-15P-1.25DS(50)	CL536-0164-9-50	15	17.50	19.40	20.40

注 1 2~3極の製品は、ロックは中央に1つで、4極以上の製品には、図面通り2つ有ります。

2	黄銅	表面:金めっき0.2μmMIN 下地:ニッケルめっき0.5μmMIN	4	エラストマー \triangle 1	ストップパター, GRAY \triangle 1
1	ポリアミド樹脂	NATURAL (BEIGE), UL94V-0	3	P S	帯電防止処理, CLEAR
部番	材質	処理, 備考	部番	材質	処理, 備考
UNITS mm	\odot \triangle	SCALE 5:1	\triangle 3	訂正記事 DIS-H-002247	設計 TS. KUMAZAWA
HRS HIROSE ELECTRIC CO., LTD.		承認: KJ. KATAYOSE 05.01.05 検査: TY. OMA 05.01.05 設計: TS. KUMAZAWA 05.01.05 製図: TS. KUMAZAWA 05.01.05	図番: ADC3-162420-11	製品名: DF13-*P-1.25DS(50)	年月日 07.07.17
			製品コード CL536-	\triangle 1/2	

Jun.1.2020 Copyright 2020 HIROSE ELECTRIC CO., LTD. All Rights Reserved.
 本製品を車載用途などの高い信頼性が求められる機器にご使用の場合は、弊社までお問合せ下さい。



製品名	製品コード	極数	挿入数量
DF13- 2P-1.25DS(50)	CL536-0151-7-50	2	115
DF13- 3P-1.25DS(50)	CL536-0152-0-50	3	89
DF13- 4P-1.25DS(50)	CL536-0153-2-50	4	72
DF13- 5P-1.25DS(50)	CL536-0154-5-50	5	61
DF13- 6P-1.25DS(50)	CL536-0155-8-50	6	52
DF13- 7P-1.25DS(50)	CL536-0156-0-50	7	46
DF13- 8P-1.25DS(50)	CL536-0157-3-50	8	41
DF13- 9P-1.25DS(50)	CL536-0158-6-50	9	37
DF13-10P-1.25DS(50)	CL536-0159-9-50	10	34
DF13-11P-1.25DS(50)	CL536-0160-8-50	11	31
DF13-12P-1.25DS(50)	CL536-0161-0-50	12	29
DF13-14P-1.25DS(50)	CL536-0163-6-50	14	25
DF13-15P-1.25DS(50)	CL536-0164-9-50	15	23

- 注② マガジンの両端にストッパーが付きます。
 ③ 反り、曲がりには510mmに対して±2mm以内です。
 ④ 最小販売単位はマガジンケースの挿入数量とします。

HRS	図番:	ADC3-162420-11
	製品名:	DF13-*P-1.25DS(50)
	製品コード:	CL536-