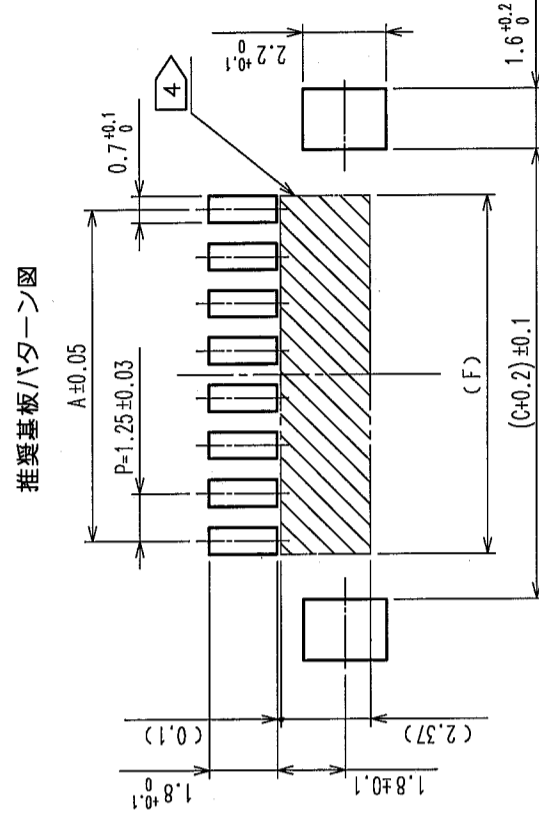
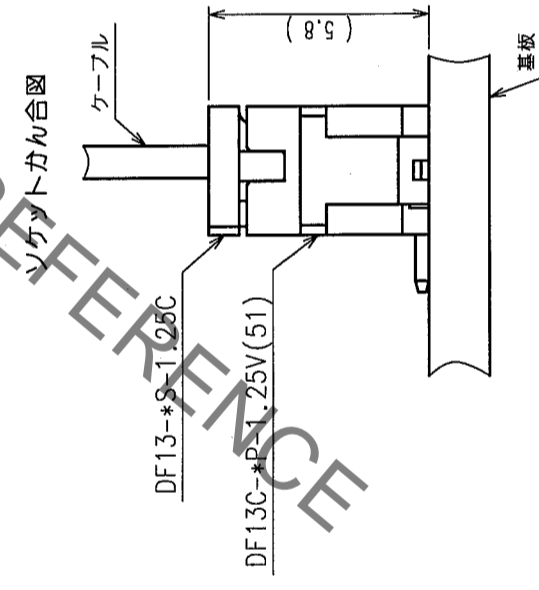
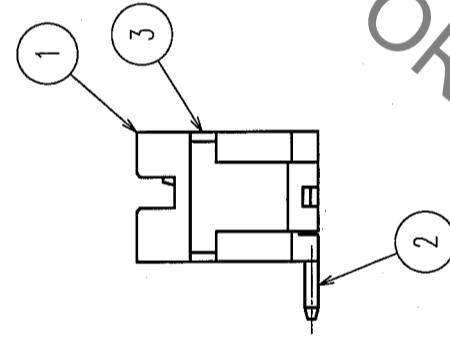
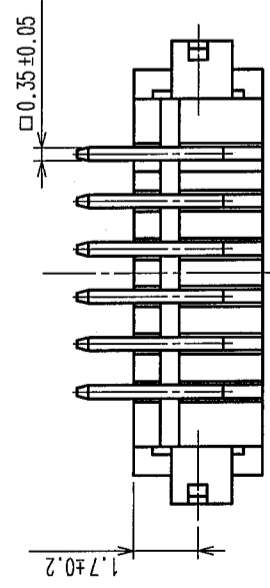
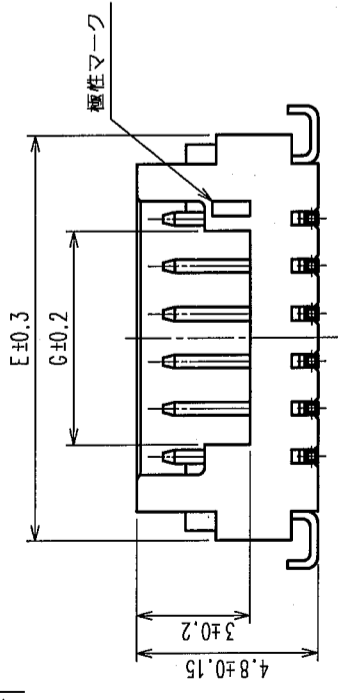
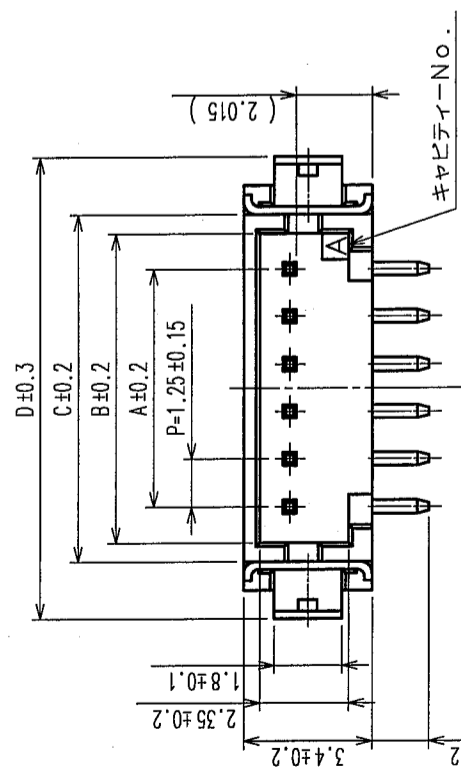


△の数 COUNT	訂正記事 DESCRIPTION OF REVISIONS	年月日 DATE	△の数 COUNT	訂正記事 DESCRIPTION OF REVISIONS	年月日 DATE
3	DIS-H-000962	06.05.19			

製品コード	製品名	種数	A	B	C	D	E	F	G
CL536-0401-2-51	DF13C-2P-1.25V(51)	2	1.25	3.15	4.15	7.15	5.65	1.95	2.20
CL536-0402-5-51	DF13C-3P-1.25V(51)	3	2.50	4.40	5.40	8.40	6.90	3.20	3.45
CL536-0403-8-51	DF13C-4P-1.25V(51)	4	3.75	5.65	6.65	9.65	8.15	4.45	3.10
CL536-0404-0-51	DF13C-5P-1.25V(51)	5	5.00	6.90	7.90	10.90	9.40	5.70	4.35
CL536-0405-3-51	DF13C-6P-1.25V(51)	6	6.25	8.15	9.15	12.15	10.65	6.95	5.60
CL536-0406-6-51	DF13C-7P-1.25V(51)	7	7.50	9.40	10.40	13.40	11.90	8.20	6.85
CL536-0407-9-51	DF13C-8P-1.25V(51)	8	8.75	10.65	11.65	14.65	13.15	9.45	8.10
CL536-0408-1-51	DF13C-9P-1.25V(51)	9	10.00	11.90	12.90	15.90	14.40	10.70	9.35
CL536-0409-4-51	DF13C-10P-1.25V(51)	10	11.25	13.15	14.15	17.15	15.65	11.95	10.60
CL536-0410-7-51	DF13C-11P-1.25V(51)	11	12.50	14.40	15.40	18.40	16.90	13.20	11.85
CL536-0411-6-51	DF13C-12P-1.25V(51)	12	13.75	15.65	16.65	19.65	18.15	14.45	13.10
CL536-0413-1-51	DF13C-14P-1.25V(51)	14	16.25	18.15	19.15	22.15	20.65	16.95	15.60
CL536-0414-4-51	DF13C-15P-1.25V(51)	15	17.50	19.40	20.40	23.40	21.90	18.20	16.85



- 注
- DF13-S-1.25Cとのかん合高さは、5.8mmとなります。
 - ロック穴は2〜3番は中央に1個、4〜15番は図のように2個つきます。
 - リード平坦度は金具を含めて、0.1mm以内とします。
 - 部にパターンがあり、レジストが行なわれていない場合、コネクタ端子と接触する可能性があります。

2	黄銅	表面：金めつき0.2μm min. 下地：ニッケルめつき0.5μm min.	5	ポリエステル	CLEAR、カパーテープ
1	ポリアミド樹脂	UL94V-0, BEIGE	4	PS	CLEAR、エンボステープ
部番	材質	処理、備考	3	りん青銅	表面：すずめつき1μm min.
備考	REMARKS		設計	DESIGNED	NC (04.03.19) 藤澤
			製図	DRAWN	NC (04.03.19) 藤澤
			検査	CHECKED	NC (04.03.19) 小間
			承認	APPROVED	NC (04.03.21) 小間
			発行	RELEASED	
旧製品コード CODE NO. (OLD)	図番 DRAWING NO.	製品名 PART NO.	処理、備考	検査	承認
	ADC3-083672-17	DF13C-*P-1.25V(51)			
尺度 SCALE 5:1	単位 UNITS mm	製品コード CODE NO.			
		CL536-			
		HIROSE ELECTRIC CO., LTD.			

TO

