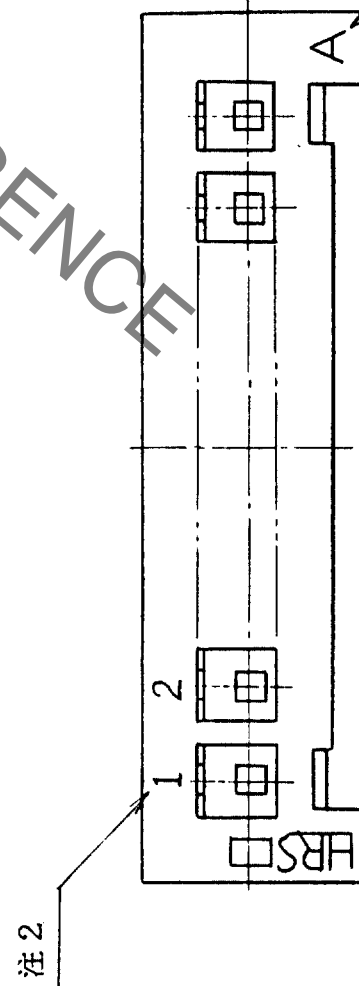
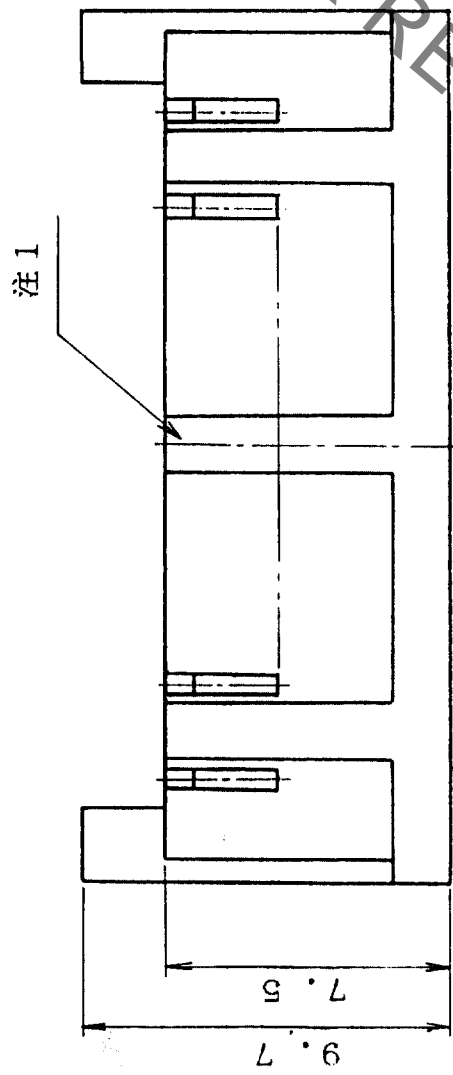
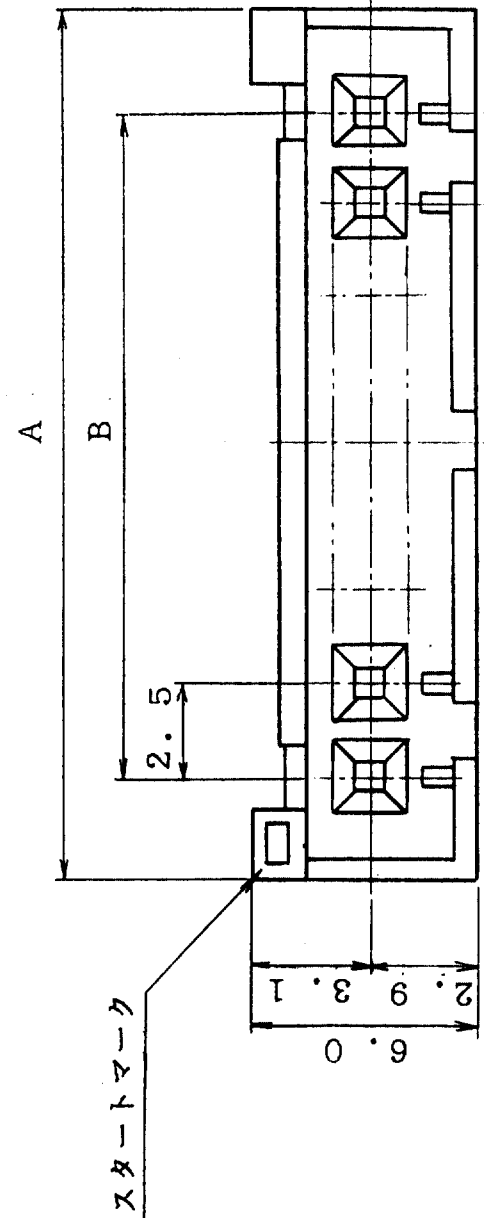


△の数	訂正記事	担当検図	年月日	△の数	訂正記事	担当検図	年月日
△				△			
△				△			
△				△			



金型 CAV.NO.

HRS No.	製品番号	極数	A	B
541-0136-9	DF1-2S-2.5C	2	8.0	2.5
541-0137-1	DF1-3S-2.5C	3	10.5	5.0
541-0138-4	DF1-4S-2.5C	4	13.0	7.5
541-0139-7	DF1-5S-2.5C	5	15.5	10.0
541-0140-6	DF1-6S-2.5C	6	18.0	12.5
541-0141-9	DF1-7S-2.5C	7	20.5	15.0
541-0142-1	DF1-8S-2.5C	8	23.0	17.5
541-0143-4	DF1-9S-2.5C	9	25.5	20.0
541-0144-7	DF1-10S-2.5C	10	28.0	22.5
541-0145-0	DF1-11S-2.5C	11	30.5	25.0
541-0146-2	DF1-12S-2.5C	12	33.0	27.5
541-0147-5	DF1-13S-2.5C	13	35.5	30.0
541-0148-8	DF1-14S-2.5C	14	38.0	32.5
541-0149-0	DF1-15S-2.5C	15	40.5	35.0
541-0150-0	DF1-16S-2.5C	16	43.0	37.5
541-0152-5	DF1-18S-2.5C	18	48.0	42.5
541-0154-0	DF1-20S-2.5C	20	53.0	47.5

注1. 中央の凸部は、製品極数3, 4, 5, 6は設置しない。
 又2極は中央1ヶ所。

注2. 端子NO. 表示

部番	1	ポリアミド樹脂	UL94V-0
材	INC	INC	INC
質	2.7.21	2.7.25	2.7.26
処	小深	小深	小深
理			
備			
考			
寸法区分	6以下	6をこえ18以下	18をこえ50以下
公差	±0.3	±0.5	±0.7
角	±1°	±1.3	±1°
公差			
図名	DF1-2S-2.5C	DF1-3S-2.5C	DF1-4S-2.5C
図番	CL	CL	CL
図番	DC3-	DC3-	DC3-
図番	ADC3-62414-01	ADC3-62414-01	ADC3-62414-01
図番			

形別
配布先