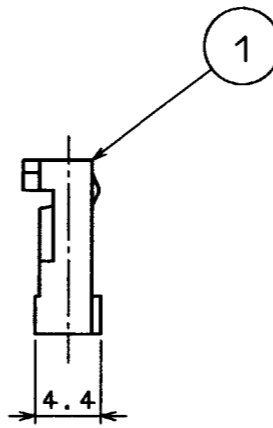
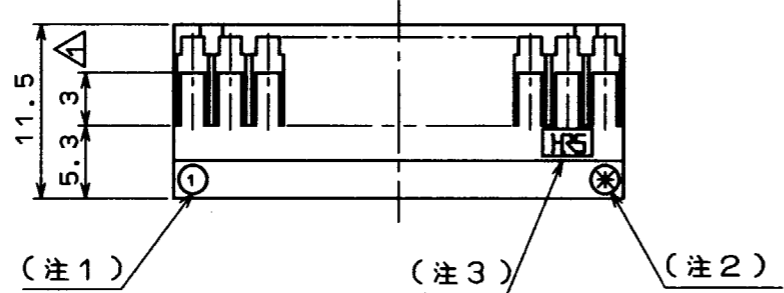
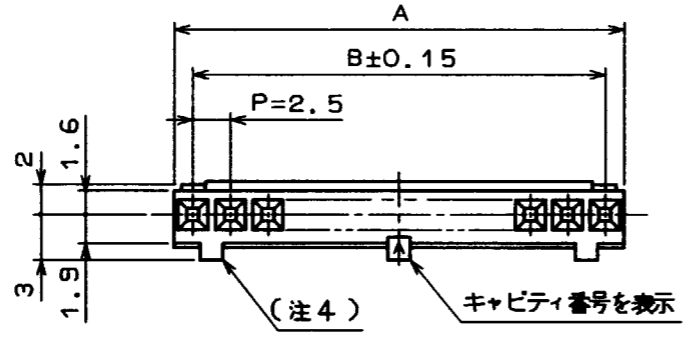



Δの数 COUNT	訂正記事 DESCRIPTION OF REVISIONS	担当検図 BY	検図 CHKD	年月日 DATE	Δの数 COUNT	訂正記事 DESCRIPTION OF REVISIONS	担当検図 BY	検図 CHKD	年月日 DATE
1	RE-H-0848	白石	(印)	53.10.29					



HRS NO.	製品名	A	B
541-0200-6	DF1B- 2S-2.5R	5.0	2.5
541-0201-9	DF1B- 3S-2.5R	7.5	5.0
541-0202-1	DF1B- 4S-2.5R	10.0	7.5
541-0203-4	DF1B- 5S-2.5R	12.5	10.0
541-0204-7	DF1B- 6S-2.5R	15.0	12.5
541-0205-0	DF1B- 7S-2.5R	17.5	15.0
541-0206-2	DF1B- 8S-2.5R	20.0	17.5
541-0207-5	DF1B- 9S-2.5R	22.5	20.0
541-0208-8	DF1B-10S-2.5R	25.0	22.5
541-0209-0	DF1B-11S-2.5R	27.5	25.0
541-0210-0	DF1B-12S-2.5R	30.0	27.5
541-0211-2	DF1B-13S-2.5R	32.5	30.0
541-0212-5	DF1B-14S-2.5R	35.0	32.5
541-0213-8	DF1B-15S-2.5R	37.5	35.0
541-0214-0	DF1B-16S-2.5R	40.0	37.5
541-0215-3	DF1B-18S-2.5R	45.0	42.5
541-0216-6	DF1B-20S-2.5R	50.0	47.5



- (注1) 端子番号"1"表示
- (注2) 端子番号"※"表示
- (注3) HRSマーク表示
- (注4) 2極はセンターに1つ、3~6極は両端2つ、7極以上は図の様に3つの誤挿入防止凸部とする

部番	材質	処理, 備考	1	ポリアミド樹脂	ナチュラル UL94V-0
一般公差 GENERAL DIMENSION TOLERANCE	旧製品コード CODE NO. (OLD)		製図 DRAWN	担当 DESIGNED	検図 CHECKED
寸法区分 OVER TO TOLERANCE	6 ±0.3		59.10.8 佐藤	59.10.8 佐藤	技術 59.10.8 菊池
6 18 ±0.5	18 50 ±0.7		製図 DRAWING NO. ADC3-160017		
50 125 ±1	125 250 ±1.3		製品名 PART NO. DF1B-*S-2.5R		
250 500 ±2	角度 ANGULAR ±1°		製品コード CODE NO. 541-0200-6		
	単位 UNITS mm		541-0216-6		
	HRS ヒロセ電機株式会社 HIROSE ELECTRIC CO., LTD.		1/1		

TO