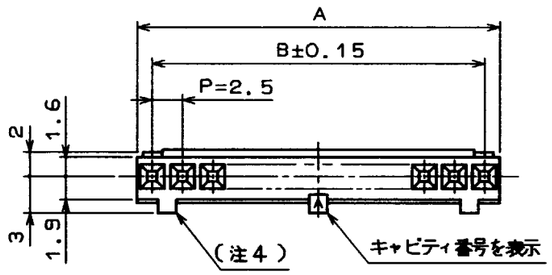
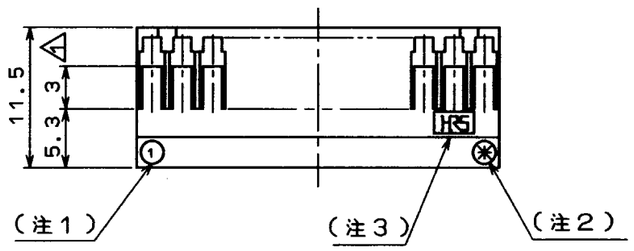
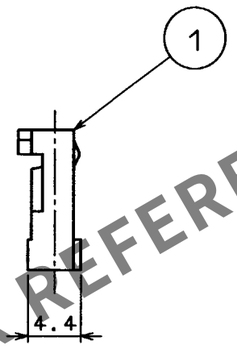
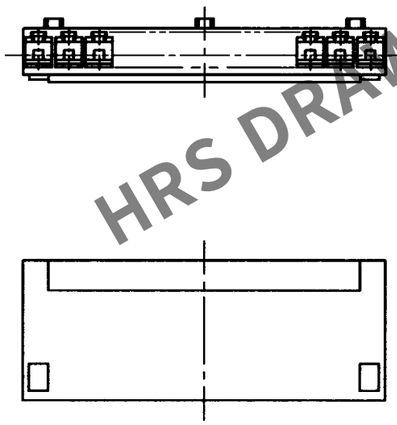
Mar.1.2024 Copyright 2024 HIROSE ELECTRIC CO., LTD. All Rights Reserved.
本製品を車載用途などの高い信頼性が求められる機器にご使用の場合は、弊社までお問合せ下さい。

	△の数 COUNT	訂正記事 DESCRIPTION OF REVISIONS	担当 BY	検図 CHKD	年月日 DATE
1	1	RE-H-0848	白石		93.10.29









HRS NO.	製品名	A	B
541-0200-6	DF1B- 2S-2.5R	5.0	2.5
541-0201-9	DF1B- 3S-2.5R	7.5	5.0
541-0202-1	DF1B- 4S-2.5R	10.0	7.5
541-0203-4	DF1B- 5S-2.5R	12.5	10.0
541-0204-7	DF1B- 6S-2.5R	15.0	12.5
541-0205-0	DF1B- 7S-2.5R	17.5	15.0
541-0206-2	DF1B- 8S-2.5R	20.0	17.5
541-0207-5	DF1B- 9S-2.5R	22.5	20.0
541-0208-8	DF1B-10S-2.5R	25.0	22.5
541-0209-0	DF1B-11S-2.5R	27.5	25.0
541-0210-0	DF1B-12S-2.5R	30.0	27.5
541-0211-2	DF1B-13S-2.5R	32.5	30.0
541-0212-5	DF1B-14S-2.5R	35.0	32.5
541-0213-8	DF1B-15S-2.5R	37.5	35.0
541-0214-0	DF1B-16S-2.5R	40.0	37.5
541-0215-3	DF1B-18S-2.5R	45.0	42.5
541-0216-6	DF1B-20S-2.5R	50.0	47.5

HRS DRAWING FOR REFERENCE

(注1)端子番号"1"表示
(注2)端子番号"米"表示
(注3)HRSマーク表示
(注4)2極はセンターに1つ、3～6極は両端2つ、7極以上は図の様に3つの誤挿入防止凸部とする

TO

部番	材質	処理，備考
1	ポリアミド樹脂	ナチュラル UL94V-0

一般公差 GENERAL DIMENSION TOLERANCE

寸法区分 OVER	TO	公差 TOLERANCE
	6	±0.3
6	18	±0.5
18	50	±0.7
50	125	±1
125	250	±1.3
250	500	±2

角度 ANGULAR ±1°

旧製品コード CODE NO.(OLD)

製図 DRAWN	担当 DESIGNED	検図 CHECKED	承認 APPROVED	出図 RELEASED
PCC 93.10.8 佐藤	PCC 93.10.8 佐藤		技術 93.10.8 菊池	

尺度 SCALE 2:1
単位 UNITS mm

図番 DRAWING NO. ADC3-160017

製品名 PART NO. DF1B-*S-2.5R

HIROSE ELECTRIC CO.,LTD. ヒロセ電機株式会社

製品コード CODE NO. 541-02[2]00-6 / 02[3]15-6

1/1

FORM No.233