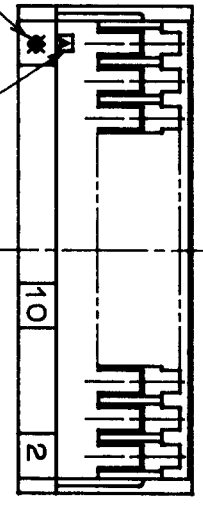
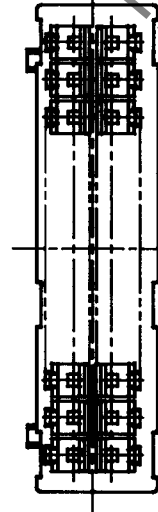
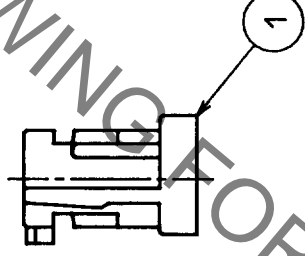
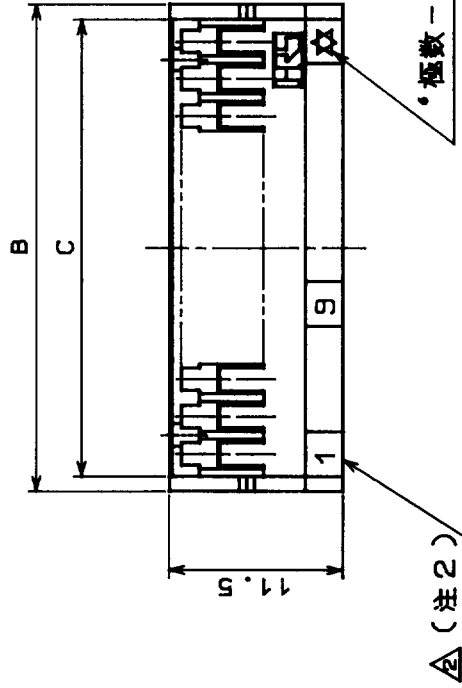
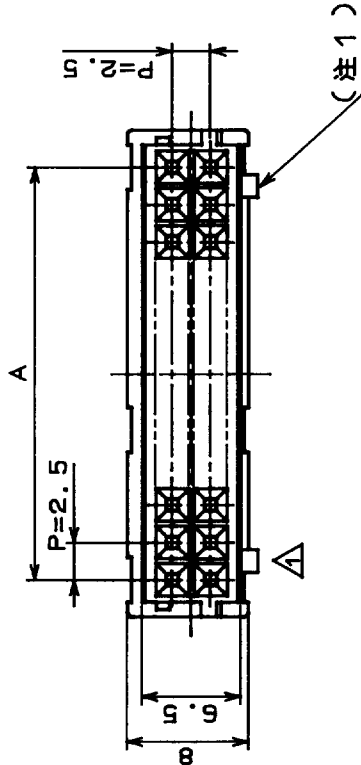


Oct. 1, 2020 Copyright 2020 HIROSE ELECTRIC CO., LTD. All Rights Reserved.
 本製品を車載用途などの高い信頼性が求められる機器にご使用の場合は、弊社までお問合せ下さい。

△の数	訂正記事	担当校図	年月日	△の数	訂正記事	担当校図	年月日
△ 2	RE-PC-1724	秋山 佐藤	6. 4. 6	△			
△ 1	RE-H-0047	橋本 小間	2. 4. 6	△			
△ -	RE-H-0219	橋本 (分)	3. 3. 12	△			



製品コード	製品名	寸法		
		A	B	C
CL541-0648-0	DF1B-4DS-2.5SRC	2.5	7.5	5.5
0649-3	6	5.0	10.0	8.0
0650-2	8	7.5	12.5	10.5
0600-4	10	10.0	15.0	13.0
0601-7	12	12.5	17.5	15.5
0602-0	14	15.0	20.0	18.0
0603-2	16	17.5	22.5	20.5
0604-5	18	20.0	25.0	23.0
0605-8	20	22.5	27.5	25.5
0606-0	22	25.0	30.0	28.0
0607-3	24	27.5	32.5	30.5
0608-6	26	30.0	35.0	33.0
0609-9	28	32.5	37.5	35.5
0610-8	30	35.0	40.0	38.0
0611-0	32	37.5	42.5	40.5
0612-3	34	40.0	45.0	43.0
0613-6	36	42.5	47.5	45.5
0614-9	38	45.0	50.0	48.0
0615-1	40	47.5	52.5	50.5

計画中

計画中

△(注1) 誤挿入防止凸部を4極は中央に1つ、その他は図のように2つ設けること。
 (注2) 端子Noは、1, 2, 9, 10, 19, 20, 29, 30, 39, 40、及び
 ・極数-1、極数・を表示。

形別	
配布先	

部番	1	ポリアミド樹脂	ナチュラル(白色)	UL94V-0
材質		部番		
処理		材質		
公差	±0.3	検査		
寸法区分	6以下	公差	±0.5	
一般	18以下	公差	±0.7	
公差	50以下	公差	±1.3	
	125以下	公差	±1°	
図番	ADC3-162336-01	図名		
旧CL		単位	mm	
旧図		コード	CL	541-
		製品名	DF1B-4DS-2.5SRC	