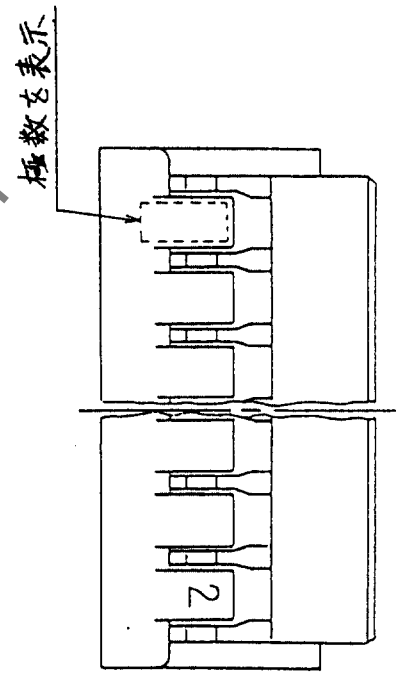
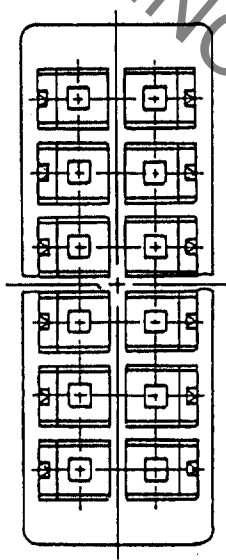
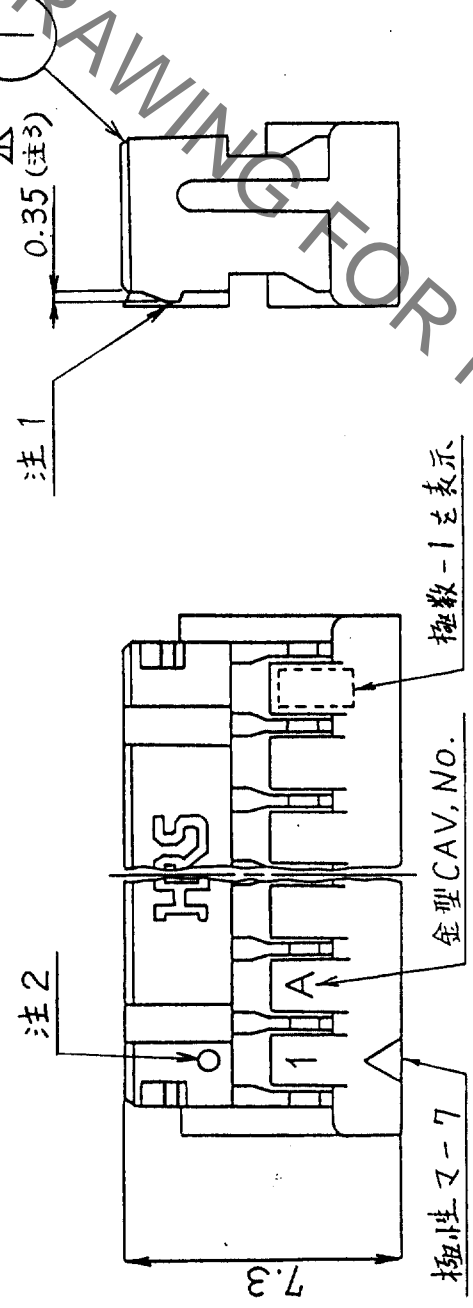
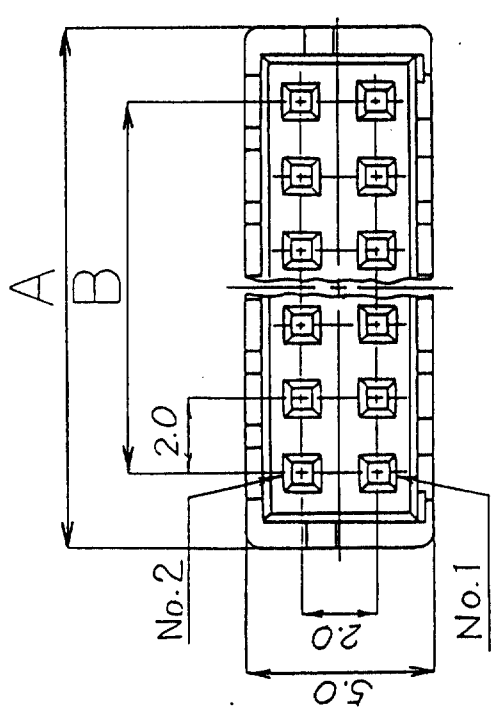


△の数	訂正記事	担当校図	年月日	△の数	訂正記事	担当校図	年月日
△	2 仕様なし品寸法追加	白石	3.5.8	△			
△				△			
△				△			



極数	CL NO.	A	B
4	543-0568-6-20	6.0	2.0
6	543-0502-8-20	8.0	4.0
8	543-0503-0-20	10.0	6.0
10	543-0504-3-20	12.0	8.0
12	543-0505-6-20	14.0	10.0
14	543-0506-9-20	16.0	12.0
16	543-0507-1-20	18.0	14.0
18	543-0508-4-20	20.0	16.0
20	543-0509-7-20	22.0	18.0
22	543-0510-6-20	24.0	20.0
24	543-0511-9-20	26.0	22.0
26	543-0512-1-20	28.0	24.0
28	543-0513-4-20	30.0	26.0
30	543-0514-7-20	32.0	28.0
32	543-0515-0-20	34.0	30.0

注1. ロック強度アップの為、ロック形状変更
 注2. ロック形状変更の浮彫りマーク
 注3. 仕様なし品は0.2mm △

部番	材質	処理	備考	備考	処	理	考	備	考
※1は極数									
1	ポリイミド樹脂								UL94V-0 (黒色)
製図	担当	校図	査問	承認	出	図			
INC 2.1.20 小間	INC 2.1.20 小間	INC 2.1.20 小間	INC 2.1.20 小間	INC 2.1.20 小間					
図名	製品名	DF11-※DS-2C(20)							
5	1	mm	CL543						
ADC3-162404-01									

HRS DRAWING FOR REFERENCE

形別配布先