May.1.2024 Copyright 2024 HIROSE ELECTRIC CO., LTD. All Rights Reserved.
本製品を車載用途などの高い信頼性が求められる機器にご使用の場合は、弊社までお問合せ下さい。

	△の数	訂正記事	担当	検図	年月日		△の数	訂正記事	担当	検図	年月日
△					. .	△					. .
△					. .	△					. .
△					. .	△					. .

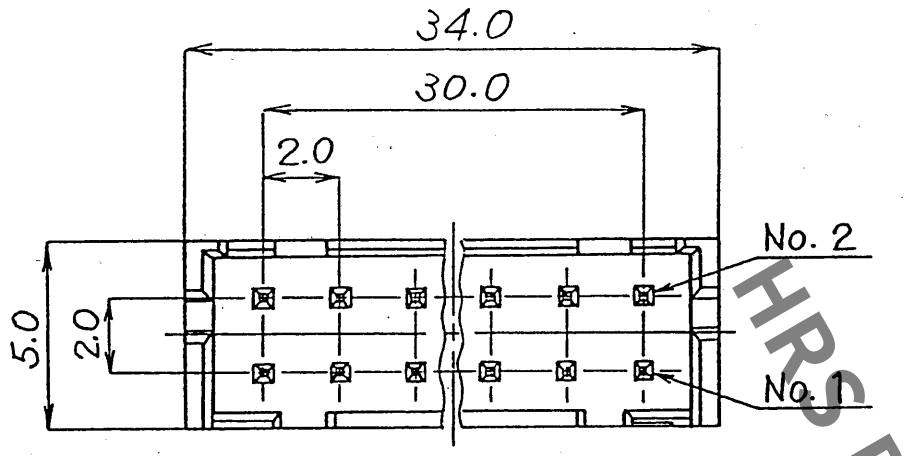

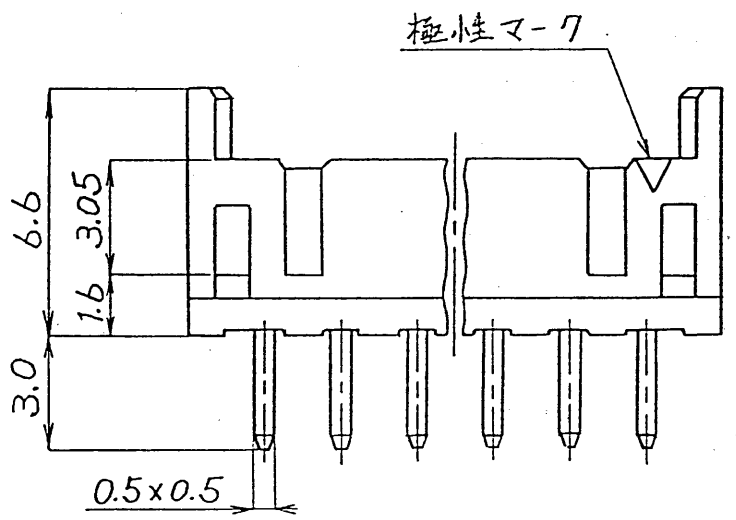

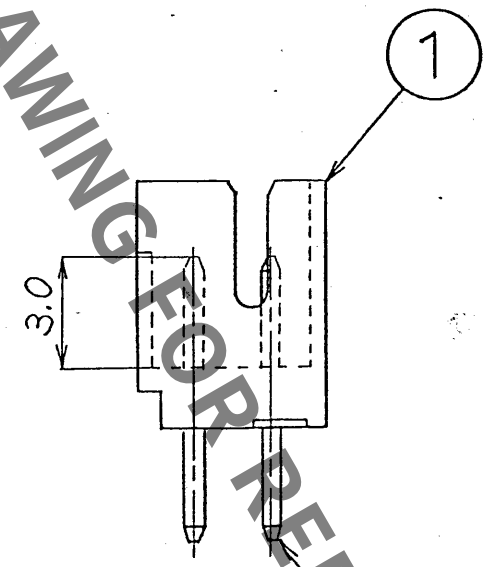

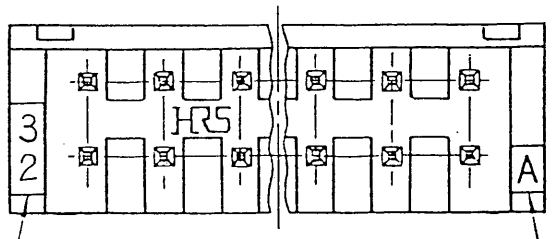

製品極数表示　　金型CAV. No.

注1. 基板穴あけ寸法　φ0.8 ±0.1

HRS DRAWING FOR REFERENCE

部番	材質	処理	備考	部番	材質	処理	備考
				2	黄銅	ニッケル下地スズメッキ	
				1	ポリアミド樹脂		UL94V-0 (クロ色)

一般公差		
寸法区分		公差
	6以下	±0.3
6をこえ	18以下	±0.5
18をこえ	50以下	±0.7
50をこえ	125以下	±1
125をこえ	250以下	±1.3
角度		±1°

製図	担当	検図	査閲	承認	出図
INC '92.5.18 白石	INC '92.5.18 白石	INC '92.5.19 小間		INC '92.5.19	

旧CL	CL - - -	図名	承認図
旧図	DC3- -	図番	ADC3-84479-
尺度	5/1	単位	mm
製品名	DF11-32DP-2DSA(08)	製品コード	CL543-0531-6-08

形別配布先

ヒロセ電機株式会社

技書規104