

1

2

3

4

5

6

7

8

△の数 COUNT	訂正記事 DESCRIPTION OF REVISIONS	年月日 DATE	△の数 COUNT	訂正記事 DESCRIPTION OF REVISIONS	年月日 DATE
△			△		
△			△		
△			△		

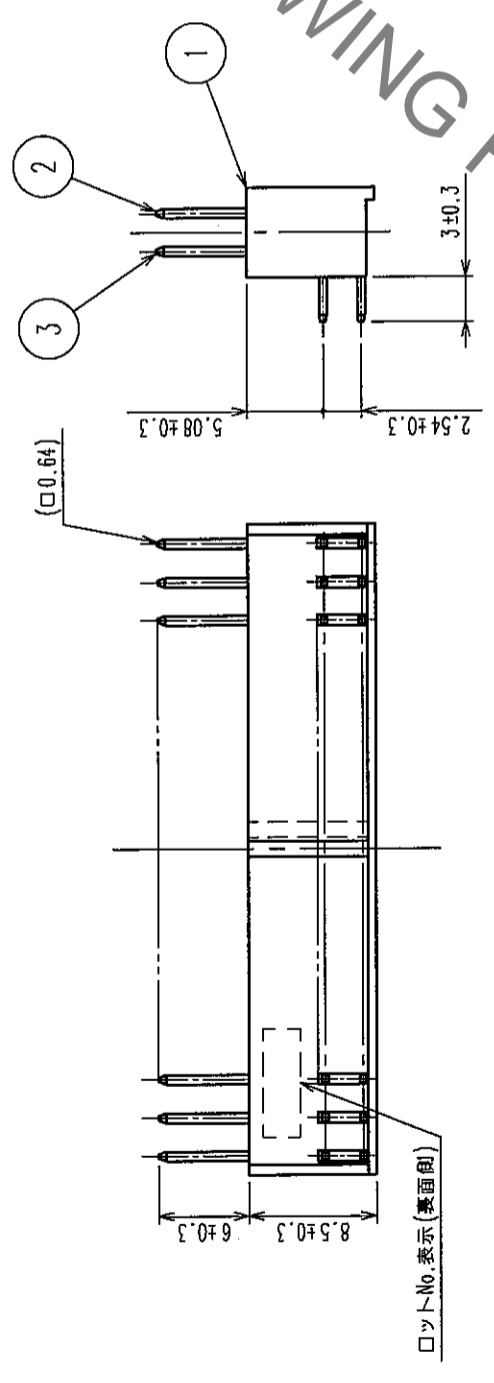
A

A



B

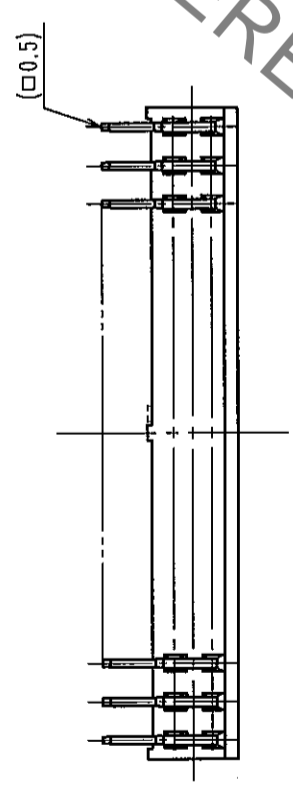
B



C

C

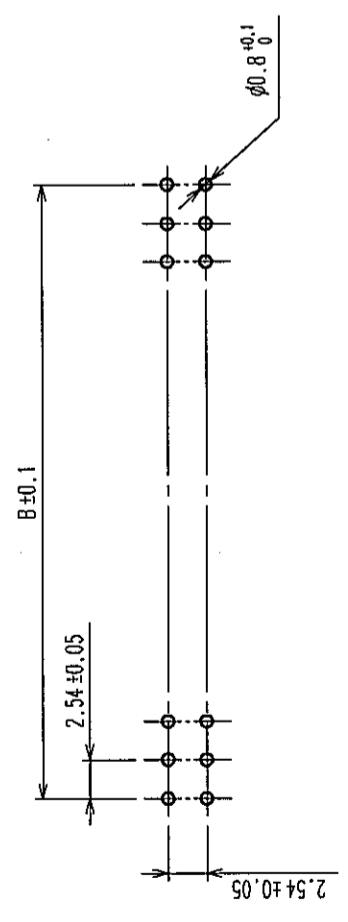
ロットNo.表示(裏面側)



D

D

推奨基板寸法図



E

E

製品名	製品コード	種数	A	B
A1-6PA-2.54DS(71)	CL619-0001-7-71	6	7.62	5.08
A1-8PA-2.54DS(71)	CL619-0016-4-71	8	10.16	7.62
A1-10PA-2.54DS(71)	CL619-0002-0-71	10	12.70	10.16
A1-12PA-2.54DS(71)	CL619-0003-2-71	12	15.24	12.70
A1-14PA-2.54DS(71)	CL619-0004-5-71	14	17.78	15.24
A1-16PA-2.54DS(71)	CL619-0005-8-71	16	20.32	17.78
A1-18PA-2.54DS(71)	CL619-0006-0-71	18	22.86	20.32
A1-20PA-2.54DS(71)	CL619-0007-3-71	20	25.40	22.86
A1-24PA-2.54DS(71)	CL619-0008-6-71	24	30.48	27.94
A1-26PA-2.54DS(71)	CL619-0009-9-71	26	33.02	30.48
A1-30PA-2.54DS(71)	CL619-0010-8-71	30	38.10	35.56
A1-34PA-2.54DS(71)	CL619-0011-0-71	34	43.18	40.64
A1-40PA-2.54DS(71)	CL619-0012-3-71	40	50.80	48.26
A1-50PA-2.54DS(71)	CL619-0013-6-71	50	63.50	60.96
A1-60PA-2.54DS(71)	CL619-0014-9-71	60	76.20	73.66
A1-64PA-2.54DS(71)	CL619-0015-1-71	64	81.28	78.74

注 1 ① 3.4mm以上は、リブが左右に追加されます。また、種数により右に移動することがあります。
 2 () 内寸法は、参考値を示します。

1	PBT樹脂	クロ UL94V-0	2, 3	黄銅	接触部: 金めっき 0.2μm min テーパー部: 銅めっき 2μm min 下地: ニッケルめっき 2.5μm min
部番	材質	処理, 備考	部番	材質	処理, 備考
備考	REMARKS		製図	設計	承認
			DRAWN	DESIGNED	APPROVED
			04.02.13	04.02.13	04.02.13
			鈴木	中村	大川
旧製品コード	図番	DRAWING NO.	製品名	PART NO.	
CODE NO. (OLD)	ADC3-071468-21		A1-**PA-2.54DS (71)		
単位	mm		製品コード	CODE NO.	
フリー			CL619		
単位	mm				

F

F

TO	
PCK	

DRAWING FOR REFERENCE