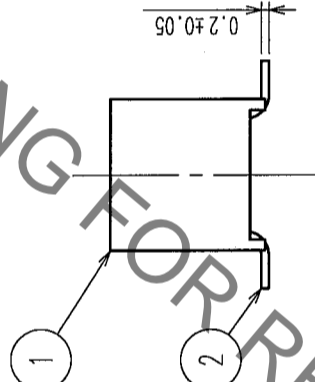
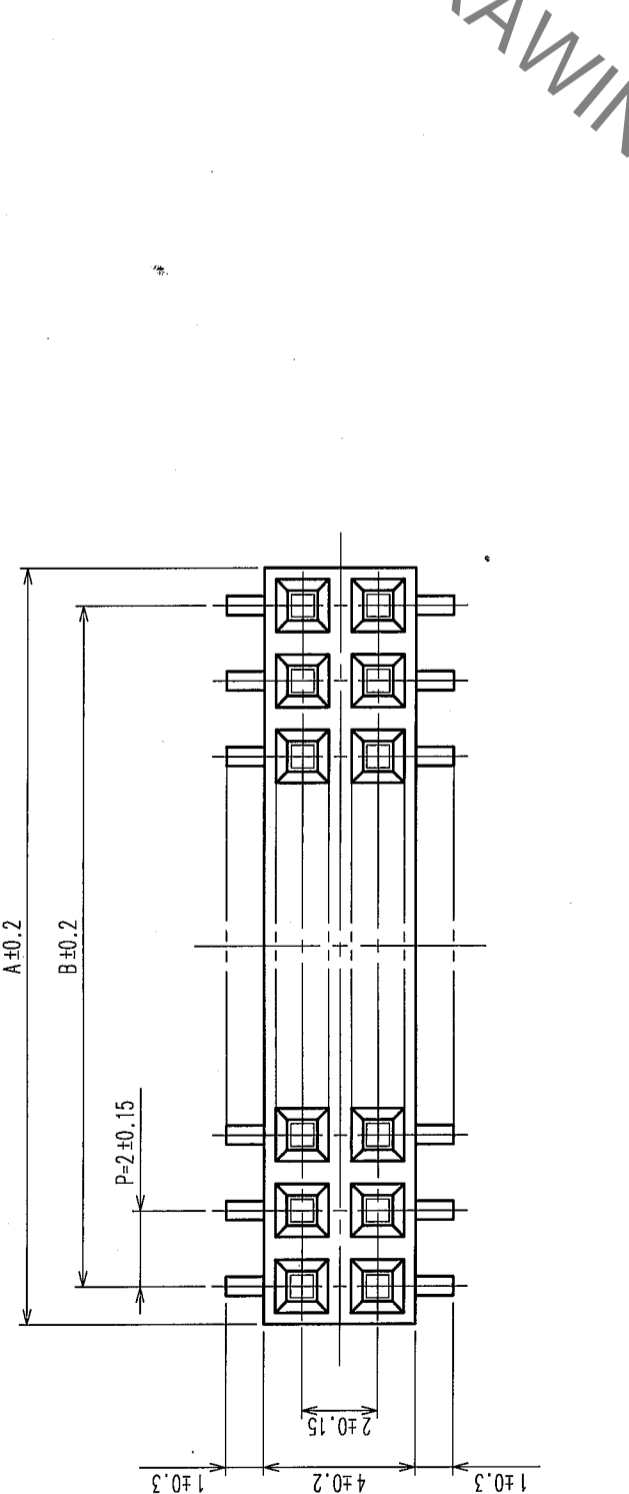
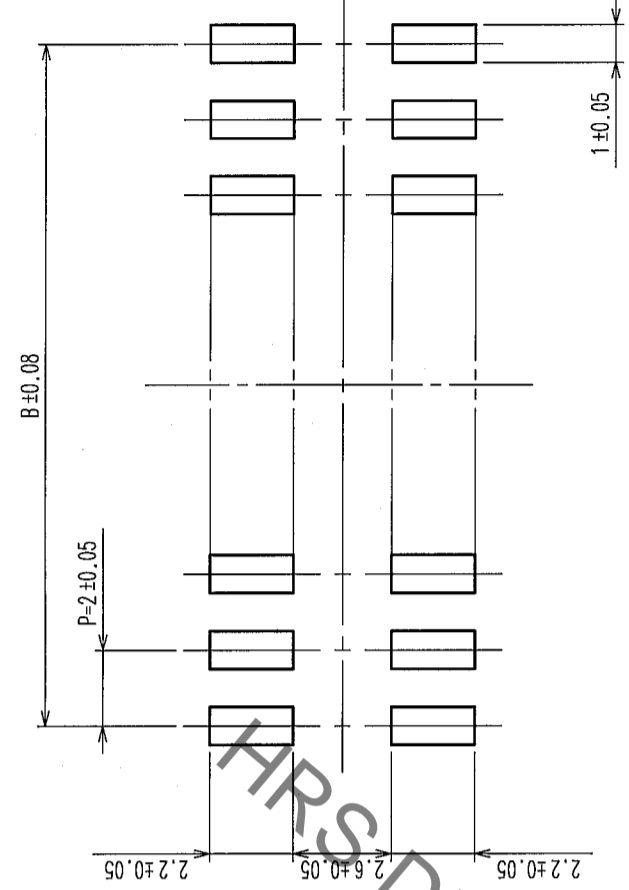


Δの数 COUNT	訂正 DESCRIPTION OF REVISIONS	年月日 DATE	Δの数 COUNT	訂正 DESCRIPTION OF REVISIONS	年月日 DATE
△			△		
△			△		
△			△		

推奨基板寸法図



製品名	製品コード	極数	A	B
A3-4DA-2SV(71)	CL621-1100-0-71	4	4	2
A3-6DA-2SV(71)	CL621-1101-3-71	6	6	4
A3-8DA-2SV(71)	CL621-1102-6-71	8	8	6
A3-10DA-2SV(71)	CL621-1103-9-71	10	10	8
A3-12DA-2SV(71)	CL621-1104-1-71	12	12	10
A3-14DA-2SV(71)	CL621-1105-4-71	14	14	12
A3-16DA-2SV(71)	CL621-1106-7-71	16	16	14
A3-20DA-2SV(71)	CL621-1108-2-71	20	20	18
A3-24DA-2SV(71)	CL621-1110-4-71	24	24	22
A3-28DA-2SV(71)	CL621-1112-0-71	28	28	26
A3-32DA-2SV(71)	CL621-1114-5-71	32	32	30

1	PPS樹脂	ライトブラウン/UL94V-0	2	りん青銅
部番	材質	処理, 備考	部番	材質
備考 REMARKS				
接触部: 金めっき0.2μm min. 実装部: 純ずめつき1μm min. 下地: ニッケルめっき1μm min.				
旧製品コード CODE NO. (OLD) CL		図番 DRAWING NO. ADC3-082603-21		製品名 PART NO. A3-*DA-2SV(71)
尺度 SCALE FREE 単位 UNITS mm		製品コード CODE NO. CL621		

注 1 SMTリード先端部の平坦度 (CO-PLANARITY) は、MAX. 0.15mm となります。  
 2 ( ) 内寸法は、参考値を示します。

TO  
 PCK