Apr.1.2024 Copyright 2024 HIROSE ELECTRIC CO., LTD. All Rights Reserved.
本製品を車載用途などの高い信頼性が求められる機器にご使用の場合は、弊社までお問合せ下さい。

△の数 COUNT	訂正記事 DESCRIPTION OF REVISIONS	設計 BY	検図 CHKD	年月日 DATE	△の数 COUNT	訂正記事 DESCRIPTION OF REVISIONS	設計 BY	検図 CHKD	年月日 DATE
△				. .	△				. .
△				. .	△				. .
△				. .	△				. .

推奨基板寸法図

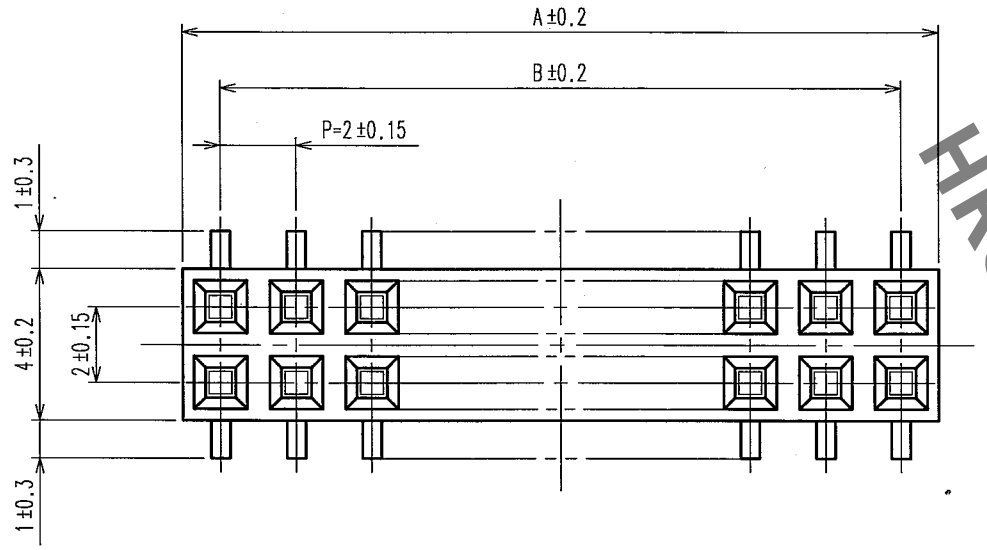

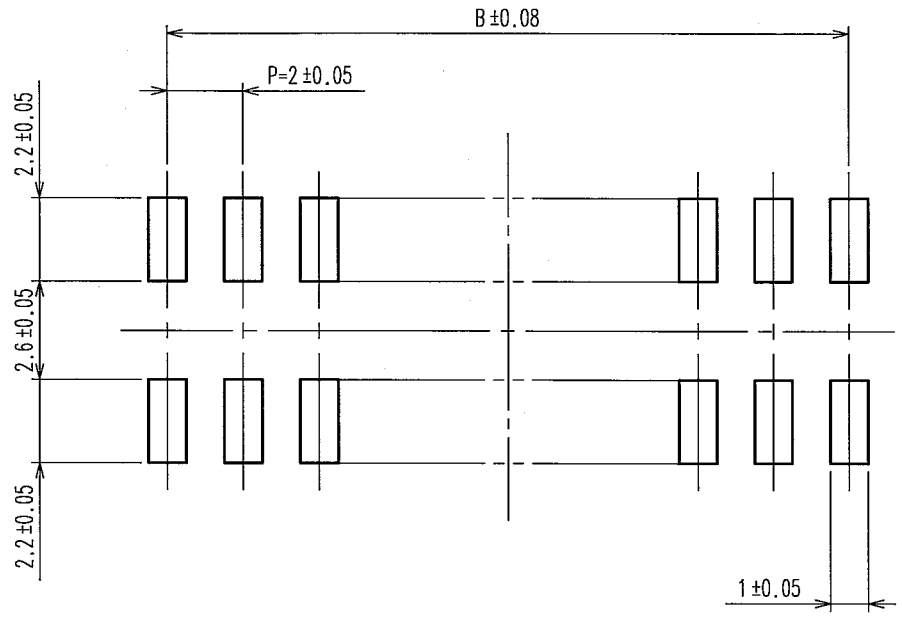

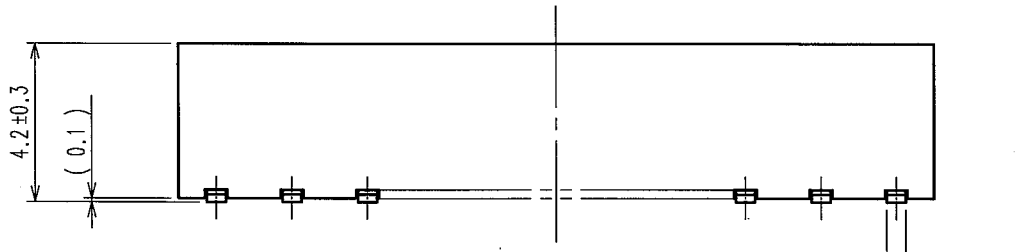

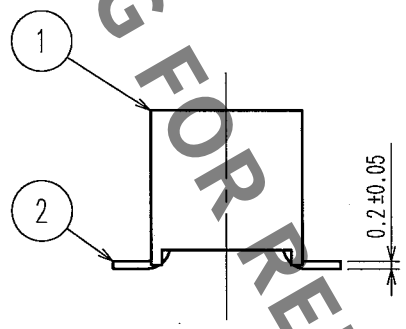

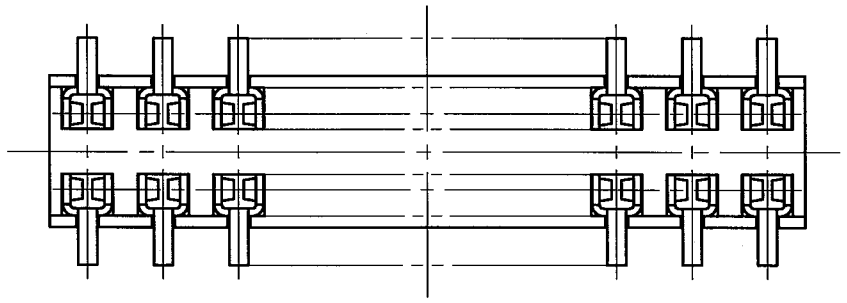

製品名	製品コード	極数	A	B
A3- 4DA-2SV(71)	CL621-1100-0-71	4	4	2
A3- 6DA-2SV(71)	CL621-1101-3-71	6	6	4
A3- 8DA-2SV(71)	CL621-1102-6-71	8	8	6
A3-10DA-2SV(71)	CL621-1103-9-71	10	10	8
A3-12DA-2SV(71)	CL621-1104-1-71	12	12	10
A3-14DA-2SV(71)	CL621-1105-4-71	14	14	12
A3-16DA-2SV(71)	CL621-1106-7-71	16	16	14
A3-20DA-2SV(71)	CL621-1108-2-71	20	20	18
A3-24DA-2SV(71)	CL621-1110-4-71	24	24	22
A3-28DA-2SV(71)	CL621-1112-0-71	28	28	26
A3-32DA-2SV(71)	CL621-1114-5-71	32	32	30

HRS DRAWING FOR REFERENCE

注 1 SMTリード先端部の平坦度(CO-PLANARITY)は、MAX.0.15mmとなります。
2 ( )内寸法は、参考値を示します。

部番	材質	処理,備考	部番	材質	処理,備考
1	PPS樹脂	ライトブラウン/UL94V-0	2	りん青銅	接触部:金めっき0.2μm min. 実装部:純すずめっき1μm min. 下地:ニッケルめっき1μm min.

備考 REMARKS

製図 DRAWN	設計 DESIGNED	検図 CHECKED	承認 APPROVED	出図 RELEASED
HIF 06.01.26 中村	HIF 06.01.26 中村	HIF '06.1.26 小沢	HIF '06.1.26 大川	

旧製品コード CODE NO.(OLD) CL

尺度 SCALE FREE

単位 UNITS mm

図番 DRAWING NO. ADC3-082603-21

HRS ヒロセ電機株式会社 HIROSE ELECTRIC CO.,LTD.

製品名 PART NO. A3-*DA-2SV(71)

製品コード CODE NO. CL621

1/1

FORM NO.233

TO
PCK