




Space-Saving



Low Profile



RF



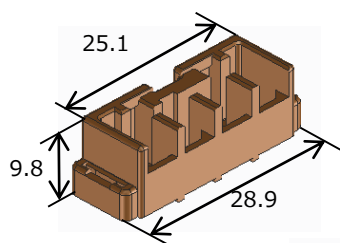
特長

- 1 小型・低背設計 (嵌合高さ12mm)
- 2 ETC*帯域対応の優れた高周波特性
- 3 豊富なキー・芯数バリエーション
- 4 リードリフロー対応

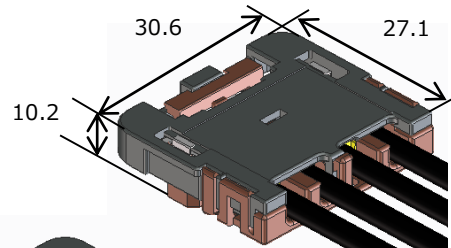
*Electric Toll Collection system

寸法

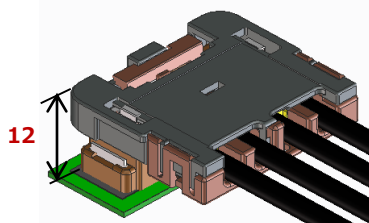
レセプタクル
GT36A-4P-DSA



プラグ
ハウジング : GT36A-4S-HU
カバー : GT36A-4S-HU

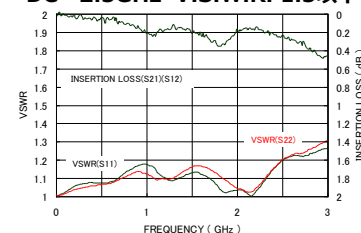


嵌合状態

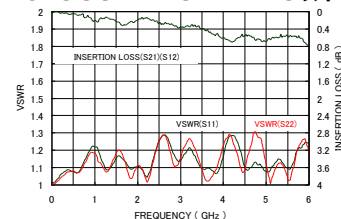


ETC帯域 (5.9GHz) 対応端子をご用意

【GPS、TEL、Bluetooth対応端子】
DC~2.5GHz V.S.W.R. 1.5以下



【ETC対応端子】
DC~5.9GHz V.S.W.R. 1.5以下



特性

定格電流	1A
定格電圧	50V DC
使用温度範囲	-40 to +105°C*
接触抵抗	50mΩ 以下 (1A DC)
耐電圧	125V ACで1分間
絶縁抵抗	100MΩ 以上 (500V DC)
電圧定在波比	V.S.W.R. 1.5 以下 (~5.9GHz) ※GT36G端子と組み合わせ時
挿抜回数	30回

*通電時の温度上昇を含む