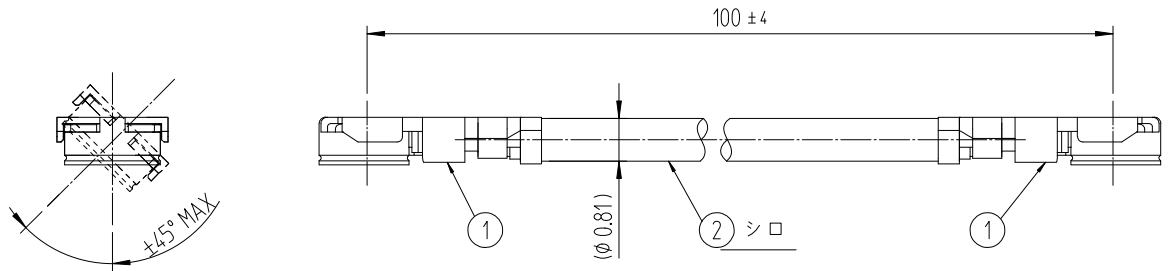
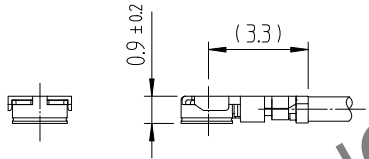
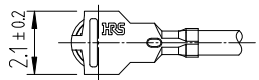


Jul.1.2024 Copyright 2024 HIROSE ELECTRIC CO., LTD. All Rights Reserved.  
 本製品を車載用途などの高い信頼性が求められる機器にご使用の場合は、弊社までお問合せ下さい。

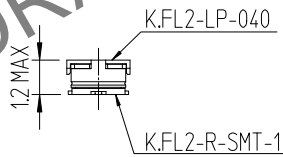
1	2			3			4		
△数 COUNT	訂正事項 DESCRIPTION OF REVISIONS	擔當 B	檢圖 CHKD	年月日 DATE	△数 COUNT	訂正事項 DESCRIPTION OF REVISIONS	擔當 B	檢圖 CHKD	年月日 DATE
△				. .	△				. .
△				. .	△				. .
△				. .	△				. .



コネクタ寸法図



【嵌合状態】



◆コネクタが嵌合された後、ケーブルに許容される負荷。  
 下記図は、ケーブルの最大許容荷重を示しています。  
 ケーブルにこの値を超える荷重を加えないでください。

1	K.FL2-LP-040	CL6345-****	2	φ0.81 ケーブル(シロ)				
品番	製品名	製品コード	品番	製品名				
CODE NO. (OLD)				DRAWN	DESIGNED	CHECKED	APPROVED	RELEASED
				W.Y.AHN 19.01.25	W.Y.AHN 19.01.25	H.S.KIM 19.01.25	H.S.KIM 19.01.25	ENG 19.01.25 DEPT
DRAWING NO. JDC4-632766-80		PART NO. KFL2-2LP-04H1T-A-100 (800)						
SCALE FREE	HRS HIROSE KOREA CO.,LTD.			CODE NO CL6345-0148-7-800	1/1			
UNITS mm								

HRS DRAWING FOR REFERENCE